

**NEOVA SİGORTA  
ANONİM ŞİRKETİ**

30 HAZİRAN 2017 TARİHİ  
İTİBARIYLA HAZIRLANAN  
FİNANSAL TABLOLAR VE  
SINIRLI DENETİM RAPORU

## ARA DÖNEM FİNANSAL BİLGİLERE İLİŞKİN SINIRLI DENETİM RAPORU

### Neova Sigorta Anonim Şirketi Yönetim Kurulu'na

#### Giriş

Neova Sigorta Anonim Şirketi ("Şirket") 30 Haziran 2017 tarihli ilişikteki bilançosunun ve aynı tarihte sona eren altı aylık dönemine ait gelir tablosunun, özsermaye değişim tablosunun ve nakit akış tablosu ile önemli muhasebe politikalarının özetinin ve diğer açıklayıcı dipnotlarının sınırlı denetimini yürütmüş bulunuyoruz. Şirket yönetimi, söz konusu ara dönem finansal bilgilerin sigortacılık mevzuatı gereği yürürlükte bulunan muhasebe ve finansal raporlamaya ilişkin düzenlemeler ve bunlar ile düzenlenmeyen konularda Türkiye Muhasebe Standartları hükümlerini içeren; "Sigortacılık Muhasebe ve Finansal Raporlama Mevzuatına uygun olarak hazırlanmasından ve gerçeğe uygun bir biçimde sunumundan sorumludur. Sorumluluğumuz, yaptığımız sınırlı denetime dayanarak söz konusu ara dönem finansal bilgilere ilişkin bir sonuç bildirmektir.

#### Sınırlı Denetimin Kapsamı


Yaptığımız sınırlı denetim, sigortacılık mevzuatı gereği yürürlükte bulunan sınırlı denetim ilkelerine ilişkin düzenlemelere ve Sınırlı Bağımsız Denetim Standardı (SBDS) 2410 "Ara Dönem Finansal Bilgilerin, İşletmenin Yıllık Finansal Tablolarının Bağımsız Denetimini Yürüten Denetçi Tarafından Sınırlı Bağımsız Denetimine uygun olarak yürütülmüştür. Ara dönem finansal bilgilere ilişkin sınırlı denetim, başta finans ve muhasebe konularından sorumlu kişiler olmak üzere ilgili kişilerin sorgulanması ve analitik prosedürler ile diğer sınırlı denetim prosedürlerinin uygulanmasından oluşur. Ara dönem finansal bilgilerin sınırlı denetiminin kapsamı; Bağımsız Denetim Standartları'na uygun olarak yapılan ve amacı finansal tablolar hakkında bir görüş bildirmek olan bağımsız denetimin kapsamına kıyasla önemli ölçüde dardır. Sonuç olarak ara dönem finansal bilgilerin sınırlı denetimi, denetim şirketinin, bir bağımsız denetimde belirlenebilecek tüm önemli hususlara vakıf olabileceğine ilişkin bir güvence sağlamamaktadır. Bu sebeple, bir bağımsız denetim görüşü bildirmemekteyiz.

#### Sonuç

Sınırlı denetimimize göre ilişikteki ara dönem finansal bilgilerin, Neova Sigorta Anonim Şirketi'nin 30 Haziran 2017 tarihi itibarıyla finansal durumunun, finansal performansının ve aynı tarihte sona eren altı aylık döneme ilişkin nakit akışlarının Sigortacılık Muhasebe ve Finansal Raporlama Mevzuatı'na uygun olarak tüm önemli yönleriyle gerçeğe uygun bir biçimde sunulmadığı kanaatine varmamıza sebep olacak herhangi bir husus dikkatimizi çekmemiştir.

DRT BAĞIMSIZ DENETİM VE SERBEST MUHASEBECİ MALİ MÜŞAVİRLİK A.Ş.

Member of DELOITTE TOUCHE TOHMATSU LIMITED

  
Müjde Aslan, SMMM  
Sorumlu Denetçi

İstanbul, 11 Ağustos 2017

## NEOVA SİGORTA ANONİM ŞİRKETİ

### 30 HAZİRAN 2017 TARİHİ İTİBARIYLA HAZIRLANAN FİNANSAL RAPORU BEYANI

T.C. Başbakanlık Hazine Müsteşarlığı tarafından düzenlenen mevzuata göre hazırlanan finansal tablolar ile bunlara ilişkin açıklama ve dipnotların "Sigorta ve Reasürans Şirketleri ile Emeklilik Şirketlerinin Finansal Raporlamaları Hakkında Yönetmelik" hükümlerine ve Şirketimiz muhasebe kayıtlarına uygun olduğunu beyan ederiz.


İstanbul, 11 Ağustos 2017




Ahmet Korhan AKÇÖL  
Aktüer



Cengiz KARAKOÇ  
Mali İşler Müdürü



Levent ORUÇ  
Genel Müdür Yardımcısı



Özgür Bülent KOÇ  
Genel Müdür

# NEOVA SİGORTA ANONİM ŞİRKETİ

## 30 HAZİRAN 2017 TARİHİ İTİBARIYLA BİLANÇO

(Tüm tutarlar Türk Lirası (TL) olarak gösterilmiştir)

VARLIKLAR			
I- Cari Varlıklar	Dipnot	Bağımsız Sınırlı Denetimden Geçmiş Cari Dönem 30 Haziran 2017	Bağımsız Denetimden Geçmiş Önceki Dönem 31 Aralık 2016
<b>A- Nakit ve Nakit Benzeri Varlıklar</b>	<b>2.12</b>	<b>782,909,579</b>	<b>753,396,756</b>
1- Kasa		-	-
2- Alınan Çekler		-	-
3- Bankalar	2.12	523,909,191	521,151,224
4- Verilen Çekler ve Ödeme Emirleri		-	-
5- Banka Garantili ve Üç Aydan Kısa Vadeli Kredi Kartı Alacakları	2.12, 13	259,000,388	232,245,532
6- Diğer Nakit ve Nakit Benzeri Varlıklar		-	-
<b>B- Finansal Varlıklar ile Riski Sigortalara Ait Finansal Yatırımlar</b>	<b>10.1</b>	<b>283,571,074</b>	<b>44,301,283</b>
1- Satılmaya Hazır Finansal Varlıklar		-	-
2- Vadeye Kadar Elde Tutulacak Finansal Varlıklar	10.1	259,182,922	44,301,283
3- Alım Satım Amaçlı Finansal Varlıklar	10.1	24,388,152	-
4- Krediler		-	-
5- Krediler Karşılığı		-	-
6- Riski Hayat Poliçesi Sahiplerine Ait Finansal Yatırımlar		-	-
7- Şirket Hissesi		-	-
8- Finansal Varlıklar Değer Düşüklüğü Karşılığı		-	-
<b>C- Esas Faaliyetlerden Alacaklar</b>	<b>11.1</b>	<b>126,324,597</b>	<b>207,210,126</b>
1- Sigortacılık Faaliyetlerinden Alacaklar	11.1	112,373,311	199,339,320
2- Sigortacılık Faaliyetlerinden Alacaklar Karşılığı	11.1	(29,000)	(59,367)
3- Reasürans Faaliyetlerinden Alacaklar		-	-
4- Reasürans Faaliyetlerinden Alacaklar Karşılığı		-	-
5- Sigorta ve Reasürans Şirketleri Nezdindeki Depolar	11.1	13,980,286	7,930,173
6- Sigortalılara Krediler (İkrazlar)		-	-
7- Sigortalılara Krediler (İkrazlar) Karşılığı		-	-
8- Emeklilik Faaliyetlerinden Alacaklar		-	-
9- Esas Faaliyetlerden Kaynaklanan Şüpheli Alacaklar	11.1	16,655,735	10,240,764
10- Esas Faaliyetlerden Kaynaklanan Şüpheli Alacaklar Karşılığı	11.1	(16,655,735)	(10,240,764)
<b>D- İlişkili Taraflardan Alacaklar</b>		<b>13,052</b>	<b>271,263</b>
1- Ortaklardan Alacaklar		13,052	264,614
2- İştiraklerden Alacaklar		-	-
3- Bağlı Ortaklıklardan Alacaklar		-	-
4- Müşterek Yönetime Tabi Teşebbüslerden Alacaklar		-	-
5- Personelden Alacaklar		-	6,649
6- Diğer İlişkili Taraflardan Alacaklar		-	-
7- İlişkili Taraflardan Alacaklar Reeskontu		-	-
8- İlişkili Taraflardan Şüpheli Alacaklar		-	-
9- İlişkili Taraflardan Şüpheli Alacaklar Karşılığı		-	-
<b>E- Diğer Alacaklar</b>	<b>46.1</b>	<b>7,198,909</b>	<b>982,868</b>
1- Finansal Kiralama Alacakları		-	-
2- Kazanılmamış Finansal Kiralama Faiz Gelirleri		-	-
3- Verilen Depozito ve Teminatlar	46.1	73,557	73,557
4- Diğer Çeşitli Alacaklar	46.1	7,125,352	909,311
5- Diğer Çeşitli Alacaklar Reeskontu		-	-
6- Şüpheli Diğer Alacaklar		-	-
7- Şüpheli Diğer Alacaklar Karşılığı		-	-
<b>F- Gelecek Aylara Ait Giderler ve Gelir Tahakkukları</b>	<b>46.1</b>	<b>78,171,851</b>	<b>68,352,467</b>
1- Ertelemiş Üretim Giderleri	46.1	67,649,623	62,539,087
2- Tahakkuk Etmemiş Faiz ve Kira Gelirleri		-	-
3- Gelir Tahakkukları		-	-
4- Gelecek Aylara Ait Diğer Giderler	46.1	10,522,228	5,813,380
<b>G- Diğer Cari Varlıklar</b>		<b>628,203</b>	<b>176,623</b>
1- Gelecek Aylar İhtiyacı Stoklar		-	-
2- Peşin Ödenen Vergiler ve Fonlar		389,901	-
3- Ertelemiş Vergi Varlıkları		-	-
4- İş Avansları		191,904	141,045
5- Personele Verilen Avanslar		46,398	35,578
6- Sayım ve Tesellüm Noksanları		-	-
7- Diğer Çeşitli Cari Varlıklar		-	-
8- Diğer Cari Varlıklar Karşılığı		-	-
<b>I- Cari Varlıklar Toplamı</b>		<b>1,278,817,265</b>	<b>1,074,691,386</b>

Ekteki dipnotlar bu finansal tabloların tamamlayıcısıdır.

# NEOVA SİGORTA ANONİM ŞİRKETİ

## 30 HAZİRAN 2017 TARİHİ İTİBARIYLA BİLANÇO

(Tüm tutarlar Türk Lirası (TL) olarak gösterilmiştir)

II- Cari Olmayan Varlıklar	Dipnot	Bağımsız Sınırlı Denetimden Geçmiş Cari Dönem 30 Haziran 2017	Bağımsız Denetimden Geçmiş Önceki Dönem 31 Aralık 2016
<b>A- Esas Faaliyetlerden Alacaklar</b>		-	-
1- Sigortacılık Faaliyetlerinden Alacaklar		-	-
2- Sigortacılık Faaliyetlerinden Alacaklar Karşılığı		-	-
3- Reasürans Faaliyetlerinden Alacaklar		-	-
4- Reasürans Faaliyetlerinden Alacaklar Karşılığı		-	-
5- Sigorta ve Reasürans Şirketleri Nezdindeki Depolar		-	-
6- Sigortalılara Krediler (İkrazlar)		-	-
7- Sigortalılara Krediler (İkrazlar) Karşılığı		-	-
8- Emeklilik Faaliyetlerinden Alacaklar		-	-
9- Esas Faaliyetlerden Kaynaklanan Süpheli Alacaklar		-	-
10- Esas Faaliyetlerden Kaynaklanan Süpheli Alacaklar Karşılığı		-	-
<b>B- İlişkili Taraflardan Alacaklar</b>		-	-
1- Ortaklardan Alacaklar		-	-
2- İştiraklerden Alacaklar		-	-
3- Bağlı Ortaklıklardan Alacaklar		-	-
4- Müsterek Yönetime Tabi Teşebbüslerden Alacaklar		-	-
5- Personelden Alacaklar		-	-
6- Diğer İlişkili Taraflardan Alacaklar		-	-
7- İlişkili Taraflardan Alacaklar Reeskontu		-	-
8- İlişkili Taraflardan Süpheli Alacaklar		-	-
9- İlişkili Taraflardan Süpheli Alacaklar Karşılığı		-	-
<b>C- Diğer Alacaklar</b>		-	-
1- Finansal Kiralama Alacakları		-	-
2- Kazanılmamış Finansal Kiralama Faiz Gelirleri		-	-
3- Verilen Depozito ve Teminatlar		-	-
4- Diğer Cesitli Alacaklar		-	-
5- Diğer Cesitli Alacaklar Reeskontu		-	-
6- Süpheli Diğer Alacaklar		-	-
7- Süpheli Diğer Alacaklar Karşılığı		-	-
<b>D- Finansal Varlıklar</b>	<b>10.1</b>	<b>220,125</b>	<b>220,125</b>
1- Bağlı Menkul Kıymetler		-	-
2- İştirakler		-	-
3- İştirakler Sermaye Taahhütleri		-	-
4- Bağlı Ortaklıklar		-	-
5- Bağlı Ortaklıklar Sermaye Taahhütleri		-	-
6- Müsterek Yönetime Tabi Teşebbüsler		-	-
7- Müsterek Yönetime Tabi Teşebbüsler Sermaye Taahhütleri		-	-
8- Finansal Varlıklar ve Riski Sigortalılara Ait Finansal Yatırımlar		-	-
9- Diğer Finansal Varlıklar	10.1	220,125	220,125
10- Finansal Varlıklar Değer Düşüklüğü Karşılığı		-	-
<b>E- Maddi Varlıklar</b>	<b>6</b>	<b>4,454,107</b>	<b>2,798,028</b>
1- Yatırım Amaçlı Gayrimenkuller		-	-
2- Yatırım Amaçlı Gayrimenkuller Değer Düşüklüğü Karşılığı		-	-
3- Kullanım Amaçlı Gayrimenkuller		-	-
4- Makine ve Teçhizatlar	6	5,277,469	4,121,726
5- Demirbaş ve Tesisatlar	6	515,136	515,135
6- Motorlu Taşıtlar	6	2,086,366	952,017
7- Diğer Maddi Varlıklar (Özel Maliyet Bedelleri Dahil)	6	588,982	588,982
8- Kiralama Yoluyla Edinilmiş Maddi Varlıklar		-	-
9- Birikmiş Amortismanlar	6	(4,013,846)	(3,379,832)
10- Maddi Varlıklara İlişkin Avanslar (Yapılmakta Olan Yatırımlar Dahil)		-	-
<b>F- Maddi Olmayan Varlıklar</b>	<b>6</b>	<b>1,541,950</b>	<b>1,501,056</b>
1- Haklar	6	7,327,919	6,825,584
2- Şerefive		-	-
3- Faaliyet Öncesi Döneme Ait Giderler		-	-
4- Araştırma ve Geliştirme Giderleri		-	-
5- Diğer Maddi Olmayan Varlıklar		-	-
6- Birikmiş İtfalar	6	(5,785,969)	(5,324,528)
7- Maddi Olmayan Varlıklara İlişkin Avanslar		-	-
<b>G- Gelecek Yıllara Ait Giderler ve Gelir Tahakkukları</b>		<b>3,013</b>	<b>7,245</b>
1- Ertelenmiş Üretim Giderleri		-	-
2- Gelir Tahakkukları		-	-
3- Gelecek Yıllara Ait Diğer Giderler		3,013	7,245
<b>H- Diğer Cari Olmayan Varlıklar</b>	<b>20</b>	<b>977,778</b>	<b>618,668</b>
1- Efektif Yabancı Para Hesapları		-	-
2- Döviz Hesapları		-	-
3- Gelecek Yıllar İhtiyacı Stoklar		-	-
4- Peşin Ödenen Vergiler ve Fonlar		-	-
5- Ertelenmiş Vergi Varlıkları	20	977,778	618,668
6- Diğer Cesitli Cari Olmayan Varlıklar		-	-
7- Diğer Cari Olmayan Varlıklar Amortismanı		-	-
8- Diğer Cari Olmayan Varlıklar Karşılığı		-	-
<b>II- Cari Olmayan Varlıklar Toplamı</b>		<b>7,196,973</b>	<b>5,145,122</b>
<b>Varlıklar Toplamı (I + II)</b>		<b>1,286,014,238</b>	<b>1,079,836,508</b>

Ekteki dipnotlar bu finansal tabloların tamamlayıcısıdır.

# NEOVA SİGORTA ANONİM ŞİRKETİ

## 30 HAZİRAN 2017 TARİHİ İTİBARIYLA BİLANÇO

(Tüm tutarlar Türk Lirası (TL) olarak gösterilmiştir)

YÜKÜMLÜLÜKLER			
III- Kısa Vadeli Yükümlülükler	Dipnot	Bağımsız Sınırlı Denetimden Geçmiş Cari Dönem 30 Haziran 2017	Bağımsız Denetimden Geçmiş Önceki Dönem 31 Aralık 2016
<b>A- Finansal Borçlar</b>		-	-
1- Kredi Kuruluşlarına Borçlar		-	-
2- Finansal Kiralama İşlemlerinden Borçlar		-	-
3- Ertelemiş Finansal Kiralama Borçlanma Maliyetleri		-	-
4- Uzun Vadeli Kredilerin Ana Para Taksitleri ve Faizleri		-	-
5- Çıkarılmış Tahviller (Bonolar) Anapara, Taksit ve Faizleri		-	-
6- Çıkarılmış Diğer Finansal Varlıklar		-	-
7- Çıkarılmış Diğer Finansal Varlıklar İhraç Farkı		-	-
8- Diğer Finansal Borçlar (Yükümlülükler)		-	-
<b>B- Esas Faaliyetlerden Borçlar</b>	<b>18</b>	<b>45,041,284</b>	<b>33,475,424</b>
1- Sigortacılık Faaliyetlerinden Borçlar	18	45,018,935	33,119,043
2- Reasürans Faaliyetlerinden Borçlar		-	-
3- Sigorta ve Reasürans Şirketlerinden Alınan Depolar		-	-
4- Emeklilik Faaliyetlerinden Borçlar		-	-
5- Diğer Esas Faaliyetlerden Borçlar	18	22,349	356,381
6- Diğer Esas Faaliyetlerden Borçlar Borç Senetleri Reeskontu		-	-
<b>C- İlişkili Taraflara Borçlar</b>		<b>7,059</b>	-
1- Ortaklara Borçlar		5,978	-
2- İştiraklere Borçlar		-	-
3- Bağlı Ortaklıklara Borçlar		-	-
4- Müşterek Yönetime Tabi Teşebbüslere Borçlar		-	-
5- Personele Borçlar		1,081	-
6- Diğer İlişkili Taraflara Borçlar		-	-
<b>D- Diğer Borçlar</b>		<b>29,484,483</b>	<b>35,801,153</b>
1- Alınan Depozito ve Teminatlar		9,956,715	8,200,219
2- Tedavi Giderlerine İlişkin SGK'ya Borçlar	18	12,111,372	20,912,161
3- Diğer Çeşitli Borçlar	18	7,589,215	7,013,538
4- Diğer Çeşitli Borçlar Reeskontu	18	(172,819)	(324,765)
<b>E- Sigortacılık Teknik Karşılıkları</b>		<b>924,708,068</b>	<b>769,424,567</b>
1- Kazanılmamış Primler Karşılığı – Net	2.20.a , 16.15	508,308,043	497,973,468
2- Devam Eden Riskler Karşılığı – Net	16.15	881,116	19,423
3- Matematik Karşılıklar – Net	16.15	31,114	25,620
4- Muallak Tazminat Karşılığı – Net	2.20.c, 16.15	410,215,719	271,126,092
5- İkramiye ve İndirimler Karşılığı – Net	16.16	5,272,076	279,964
6- Diğer Teknik Karşılıklar – Net		-	-
<b>F- Ödenecek Vergi ve Benzeri Diğer Yükümlülükler İle Karşılıkları</b>		<b>14,466,065</b>	<b>27,152,712</b>
1- Ödenecek Vergi ve Fonlar		14,096,671	16,685,851
2- Ödenecek Sosyal Güvenlik Kesintileri		369,394	602,545
3- Vadesi Geçmiş, Ertelemiş veya Taksitlendirilmiş Vergi ve Diğer Yükümlülükler		-	-
4- Ödenecek Diğer Vergi ve Benzeri Yükümlülükler		-	-
5- Dönem Karı Vergi ve Diğer Yasal Yükümlülük Karşılıkları	34	15,224,630	20,108,320
6- Dönem Karının Peşin Ödenen Vergi ve Diğer Yükümlülükleri	34	(15,224,630)	(10,244,004)
7- Diğer Vergi ve Benzeri Yükümlülük Karşılıkları		-	-
<b>G- Diğer Risklere İlişkin Karşılıklar</b>		<b>4,347,855</b>	<b>4,949,896</b>
1- Kıdem Tazminatı Karşılığı		-	-
2- Sosyal Yardım Sandığı Varlık Açıkları Karşılığı		-	-
3- Maliyet Giderleri Karşılığı	46.1	4,347,855	4,949,896
<b>H- Gelecek Aylara Ait Gelirler ve Gider Tahakkukları</b>	<b>18, 46.1</b>	<b>9,981,463</b>	<b>7,800,501</b>
1- Ertelemiş Komisyon Gelirleri	18, 46.1	9,981,463	7,775,721
2- Gider Tahakkukları		-	24,780
3- Gelecek Yıllara Ait Diğer Gelirler		-	-
<b>I- Diğer Kısa Vadeli Yükümlülükler</b>		-	-
1- Ertelemiş Vergi Yükümlülüğü		-	-
2- Sayım ve Tesellüm Fazlalıkları		-	-
3- Diğer Çeşitli Kısa Vadeli Yükümlülükler		-	-
<b>III - Kısa Vadeli Yükümlülükler Toplamı</b>		<b>1,028,036,277</b>	<b>878,604,253</b>

Ekteki dipnotlar bu finansal tabloların tamamlayıcısıdır.

# NEOVA SİGORTA ANONİM ŞİRKETİ

## 30 HAZİRAN 2017 TARİHİ İTİBARIYLA BİLANÇO

(Tüm tutarlar Türk Lirası (TL) olarak gösterilmiştir)

IV- Uzun Vadeli Yükümlülükler	Dipnot	Bağımsız Sınırlı Denetimden Geçmiş Cari Dönem 30 Haziran 2017	Bağımsız Denetimden Geçmiş Önceki Dönem 31 Aralık 2016
<b>A- Finansal Borçlar</b>		-	-
1- Kredi Kuruluşlarına Borçlar		-	-
2- Finansal Kiralama İşlemlerinden Borçlar		-	-
3- Ertilenmiş Finansal Kiralama Borçlanma Maliyetleri		-	-
4- Çıkarılmış Tahviller		-	-
5- Çıkarılmış Diğer Finansal Varlıklar		-	-
6- Çıkarılmış Diğer Finansal Varlıklar İhraç Farkı		-	-
7- Diğer Finansal Borçlar (Yükümlülükler)		-	-
<b>B- Esas Faaliyetlerden Borçlar</b>		-	-
1- Sigortacılık Faaliyetlerinden Borçlar		-	-
2- Reasürans Faaliyetlerinden Borçlar		-	-
3- Sigorta ve Reasürans Şirketlerinden Alınan Depolar		-	-
4- Emeklilik Faaliyetlerinden Borçlar		-	-
5- Diğer Esas Faaliyetlerden Borçlar		-	-
6- Diğer Esas Faaliyetlerden Borçlar Borç Senetleri Reeskontu		-	-
<b>C- İlişkili Tarafra Borçlar</b>		-	-
1- Ortaklara Borçlar		-	-
2- İştiraklere Borçlar		-	-
3- Bağlı Ortaklıklara Borçlar		-	-
4- Müşterek Yönetime Tabi Teşebbüslere Borçlar		-	-
5- Personele Borçlar		-	-
6- Diğer İlişkili Tarafra Borçlar		-	-
<b>D- Diğer Borçlar</b>		-	-
1- Alınan Depozito ve Teminatlar		-	-
2- Tedavi Giderlerine İlişkin SGK'ya Borçlar		-	-
3- Diğer Çeşitli Borçlar		-	-
4- Diğer Çeşitli Borçlar Reeskontu		-	-
<b>E- Sigortacılık Teknik Karşılıkları</b>	16.15	6,507,487	5,234,929
1- Kazanılmamış Primler Karşılığı – Net		-	-
2- Devam Eden Riskler Karşılığı – Net		-	-
3- Matematik Karşılıklar – Net		-	-
4- Muallak Tazminat Karşılığı – Net		-	-
5- İkramiye ve İndirimler Karşılığı – Net		-	-
6- Diğer Teknik Karşılıklar – Net	2.20.e, 16.15	6,507,487	5,234,929
<b>F- Diğer Yükümlülükler ve Karşılıkları</b>		-	-
1- Ödenecek Diğer Yükümlülükler		-	-
2- Vadesi Geçmiş, Ertilenmiş veya Taksitlendirilmiş Vergi ve Diğer Yükümlülükler		-	-
3- Diğer Borç ve Gider Karşılıkları		-	-
<b>G- Diğer Risklere İlişkin Karşılıklar</b>	21	1,570,052	1,234,852
1- Kıdem Tazminatı Karşılığı	21	1,570,052	1,234,852
2- Sosyal Yardım Sandığı Varlık Açıkları Karşılığı		-	-
<b>H-Gelecek Yıllara Ait Gelirler ve Gider Tahakkukları</b>		-	-
1- Ertilenmiş Komisyon Gelirleri		-	-
2- Gider Tahakkukları		-	-
3- Gelecek Aylara Ait Diğer Gelirler		-	-
<b>I- Diğer Uzun Vadeli Yükümlülükler</b>	21	806,334	549,542
1- Ertilenmiş Vergi Yükümlülüğü		-	-
2- Diğer Çeşitli Uzun Vadeli Yükümlülükler	21	806,334	549,542
<b>IV- Uzun Vadeli Yükümlülükler Toplamı</b>		<b>8,883,873</b>	<b>7,019,323</b>

Ekteki dipnotlar bu finansal tabloların tamamlayıcısıdır.

# NEOVA SİGORTA ANONİM ŞİRKETİ

## 30 HAZİRAN 2017 TARİHİ İTİBARIYLA BİLANÇO

(Tüm tutarlar Türk Lirası (TL) olarak gösterilmiştir)

ÖZSERMAYE			
V- Özsermaye	Dipnot	Bağımsız Sınırlı Denetimden Geçmiş Cari Dönem 30 Haziran 2017	Bağımsız Denetimden Geçmiş Önceki Dönem 31 Aralık 2016
<b>A- Ödenmiş Sermaye</b>		<b>74,308,776</b>	<b>74,308,776</b>
1- (Nominal) Sermaye	1.1, 2.13, 14.3	84,800,000	84,800,000
2- Ödenmemiş Sermaye		(10,491,224)	(10,491,224)
3- Sermaye Düzeltmesi Olumlu Farkları		-	-
4- Sermaye Düzeltmesi Olumsuz Farkları		-	-
5- Tescilli Beklenen Sermaye		-	-
<b>B- Sermaye Yedekleri</b>		<b>-</b>	<b>-</b>
1- Hisse Senedi İhraç Primleri		-	-
2- Hisse Senedi İptal Karları		-	-
3- Sermayeye Eklenecek Satış Karları		-	-
4- Yabancı Para Çevirim Farkları		-	-
5- Diğer Sermaye Yedekleri		-	-
<b>C- Kar Yedekleri</b>		<b>5,857,917</b>	<b>1,400,475</b>
1- Yasal Yedekler	14.2	6,002,434	1,544,992
2- Statü Yedekleri		-	-
3- Olağanüstü Yedekler		-	-
4- Özel Fonlar (Yedekler)		-	-
5- Finansal Varlıkların Değerlemesi		-	-
6- Diğer Kar Yedekleri		(144,517)	(144,517)
<b>D- Geçmiş Yıllar Karları</b>		<b>114,046,239</b>	<b>29,354,839</b>
1- Geçmiş Yıllar Karları		114,046,239	29,354,839
<b>E- Geçmiş Yıllar Zararları</b>		<b>-</b>	<b>-</b>
1- Geçmiş Yıllar Zararları		-	-
<b>F- Dönem Net Karı</b>		<b>54,881,156</b>	<b>89,148,842</b>
1- Dönem Net Karı		54,881,156	89,148,842
2- Dönem Net Zararı		-	-
3- Dağıtım Konu Olmayan Dönem Karı		-	-
<b>V- Özsermaye Toplamı</b>		<b>249,094,088</b>	<b>194,212,932</b>
<b>Yükümlülükler Toplamı (III+IV+V)</b>		<b>1,286,014,238</b>	<b>1,079,836,508</b>

Ekteki dipnotlar bu finansal tabloların tamamlayıcısıdır.



# NEOVA SİGORTA ANONİM ŞİRKETİ

## 30 HAZİRAN 2017 TARİHİNDE SONA EREN HESAP DÖNEMİNE AİT GELİR TABLOSU

(Tüm tutarlar Türk Lirası (TL) olarak gösterilmiştir)

I-TEKNİK BÖLÜM	Dipnot	Bağımsız Sınırlı	Bağımsız Sınırlı	Bağımsız Sınırlı	Bağımsız Sınırlı
		Denetimden Geçmiş	Denetimden Geçmemiş	Denetimden Geçmiş	Denetimden Geçmemiş
		Cari Dönem	Cari Dönem	Önceki Dönem	Önceki Dönem
		01/01/2017-30/06/2017	01/04/2017-30/06/2017	01/01/2016-30/06/2016	01/04/2016-30/06/2016
<b>A- Hayat Dışı Teknik Gelir</b>		<b>504,421,830</b>	<b>260,908,593</b>	<b>273,695,380</b>	<b>144,989,901</b>
1- Kazanılmış Primler (Reasürör Payı Düşülmüş Olarak)		467,840,789	241,405,099	260,864,140	138,135,204
1.1- Yazılan Primler (Reasürör Payı Düşülmüş Olarak)	23	479,042,553	180,571,938	376,230,414	209,805,702
1.1.1- Brüt Yazılan Primler	23	572,935,722	219,652,478	445,252,488	241,060,141
1.1.2- Reasüröre Devredilen Primler	23, 9	(63,248,831)	(26,973,593)	(43,509,905)	(17,543,112)
1.1.3- SGK'ya Aktarılan Primler (-)	9	(30,644,338)	(12,106,947)	(25,512,169)	(13,711,327)
1.2- Kazanılmamış Primler Karşılığında Değişim (Reasürör Payı ve Devreden Kısım Düşülmüş Olarak)		(10,340,071)	61,349,267	(125,616,802)	(71,671,764)
1.2.1- Kazanılmamış Primler Karşılığı		(25,115,967)	65,446,170	(141,399,437)	(76,534,399)
1.2.2- Kazanılmamış Primler Karşılığında Reasürör Payı	9	13,412,687	(705,191)	4,573,241	(527,778)
1.2.3- Kazanılmamış Primler Karşılığında SGK Payı (+/-)	9	1,363,209	(3,391,712)	11,209,394	5,390,413
1.3- Devam Eden Riskler Karşılığında Değişim (Reasürör Payı ve Devreden Kısım Düşülmüş Olarak)	16.15, 46.5	(861,693)	(516,106)	10,250,528	1,266
1.3.1- Devam Eden Riskler Karşılığı	16.15	(11,552,653)	(10,236,761)	8,920,078	(1,320,925)
1.3.2- Devam Eden Riskler Karşılığında Reasürör Payı	9, 16.15	10,690,960	9,720,655	1,330,450	1,322,191
2- Teknik Olmayan Bölümden Aktarılan Yatırım Gelirleri	25	25,130,548	14,356,551	11,793,614	6,351,860
3- Diğer Teknik Gelirler (Reasürör Payı Düşülmüş Olarak)	46.5	848,807	422,421	260,542	159,320
3.1- Brüt Diğer Teknik Gelirler	46.5	848,807	422,421	260,542	159,320
3.2- Brüt Diğer Teknik Gelirlerde Reasürör Payı		-	-	-	-
4- Tahakkuk eden Rücu ve Sovtaj Gelirleri (+)	46.5	10,601,686	4,724,522	777,084	343,517
<b>B- Hayat Dışı Teknik Gider</b>		<b>(431,001,449)</b>	<b>(224,827,514)</b>	<b>(244,785,619)</b>	<b>(129,129,357)</b>
1- Gerçekleşen Tazminatlar (Reasürör Payı Düşülmüş Olarak)		(336,369,182)	(179,136,407)	(184,979,623)	(96,453,118)
1.1- Ödenen Tazminatlar (Reasürör Payı Düşülmüş Olarak)		(197,279,555)	(102,012,933)	(134,670,850)	(66,217,580)
1.1.1- Brüt Ödenen Tazminatlar	16.15	(205,158,622)	(105,540,803)	(140,551,783)	(68,407,101)
1.1.2- Ödenen Tazminatlarda Reasürör Payı	9, 16.15	7,879,067	3,527,870	5,880,933	2,189,521
1.2- Muallak Tazminatlar Karşılığında Değişim (Reasürör Payı ve Devreden Kısım Düşülmüş Olarak)		(139,089,627)	(77,123,474)	(50,308,773)	(30,235,538)
1.2.1- Muallak Tazminatlar Karşılığı		(154,874,913)	(87,577,073)	(58,035,923)	(35,818,436)
1.2.2- Muallak Tazminatlar Karşılığında Reasürör Payı	9	15,785,286	10,453,599	7,727,150	5,582,898
2- İkramiye ve İndirimler Karşılığında Değişim (Reasürör Payı ve Devreden Kısım Düşülmüş Olarak)		(4,992,112)	3,382	4,130	4,130
2.1- İkramiye ve İndirimler Karşılığı		(4,992,112)	3,382	4,130	4,130
2.2- İkramiye ve İndirimler Karşılığında Reasürör Payı		-	-	-	-
3- Diğer Teknik Karşılıklarda Değişim (Reasürör Payı ve Devreden Kısım Düşülmüş Olarak)	16.15	(1,272,558)	(706,510)	(718,267)	(379,591)
4- Faaliyet Giderleri	31	(78,880,357)	(40,386,578)	(50,839,386)	(24,048,305)
5- Matematik Karşılıklarda Değişim (Reasürör Payı ve Devreden Kısım Düşülmüş Olarak) (+/-)		-	-	-	-
5.1- Matematik Karşılıklar		-	-	-	-
5.2- Matematik Karşılıklarda Reasürör Payı (+)		-	-	-	-
6- Diğer Teknik Giderler (-)		(9,487,240)	(4,601,401)	(8,252,473)	(8,252,473)
6.1- Brüt Diğer Teknik Giderler (-)		(9,487,240)	(4,601,401)	(8,252,473)	(8,252,473)
6.2- Brüt Diğer Teknik Giderlerde Reasürör Payı (+)		-	-	-	-

Ekteki dipnotlar bu finansal tabloların tamamlayıcısıdır.

# NEOVA SİGORTA ANONİM ŞİRKETİ

## 30 HAZİRAN 2017 TARİHİNDE SONA EREN HESAP DÖNEMİNE AİT GELİR TABLOSU

(Tüm tutarlar Türk Lirası (TL) olarak gösterilmiştir)

II-TEKNİK OLMAYAN BÖLÜM	Dipnot	Bağımsız Sınırlı	Bağımsız Sınırlı	Bağımsız Sınırlı	Bağımsız Sınırlı
		Denetimden	Denetimden	Denetimden	Denetimden
		Geçmiş	Geçmiş	Geçmiş	Geçmiş
		Cari Dönem	Cari Dönem	Önceki Dönem	Önceki Dönem
		01/01/2017-	01/04/2017-	01/01/2016-	01/04/2016-
		30/06/2017	30/06/2017	30/06/2016	30/06/2016
<b>C- Teknik Bölüm Dengesi- Hayat Dışı (A-B)</b>		<b>73,420,381</b>	<b>36,081,079</b>	<b>28,909,761</b>	<b>15,860,544</b>
<b>F- Teknik Bölüm Dengesi- Hayat (D-E)</b>		-	-	-	-
<b>I - Teknik Bölüm Dengesi- Emeklilik (G-H)</b>		-	-	-	-
<b>J- Genel Teknik Bölüm Dengesi (C+F+I)</b>		<b>73,420,381</b>	<b>36,081,079</b>	<b>28,909,761</b>	<b>15,860,544</b>
<b>K- Yatırım Gelirleri</b>		<b>31,203,446</b>	<b>17,365,222</b>	<b>14,163,326</b>	<b>7,479,272</b>
1- Finansal Yatırımlardan Elde Edilen Gelirler	25	20,834,317	13,024,316	7,848,337	5,012,521
2- Finansal Yatırımların Nakde Çevrilmesinden Elde Edilen Karlar		-	-	-	-
3- Finansal Yatırımların Değerlemesi	25	9,875,744	4,234,545	6,132,019	2,409,786
4- Kambiyo Karları	25	493,385	106,361	182,970	56,965
5- İştiraklerden Gelirler		-	-	-	-
6- Bağlı Ortaklıklar ve Müşterek Yönetime Tabi Teşebbüslerden Gelirler		-	-	-	-
7- Arazi, Arsa ile Binalardan Elde Edilen Gelirler		-	-	-	-
8- Türev Ürünlerden Elde Edilen Gelirler		-	-	-	-
9- Diğer Yatırımlar		-	-	-	-
10- Hayat Teknik Bölümünden Aktarılan Yatırım Gelirleri		-	-	-	-
<b>L- Yatırım Giderleri</b>		<b>(27,241,033)</b>	<b>(15,209,079)</b>	<b>(12,886,394)</b>	<b>(6,859,779)</b>
1- Yatırım Yönetim Giderleri – Faiz Dahil		-	-	-	-
2- Yatırımların Değer Azalışları		-	-	-	-
3- Yatırımların Nakde Çevrilmesi Sonucunda Oluşan Zararlar		-	-	-	-
4- Hayat Dışı Teknik Bölümüne Aktarılan Yatırım Gelirleri	25	(25,130,548)	(14,356,551)	(11,793,614)	(6,351,860)
5- Türev Ürünler Sonucunda Oluşan Zararlar		-	-	-	-
6- Kambiyo Zararları	25	(947,131)	(246,800)	(148,639)	(18,228)
7- Amortisman ve İtfa Payı Giderleri	25, 31	(1,163,354)	(605,728)	(944,141)	(489,691)
8- Diğer Yatırım Giderleri		-	-	-	-
<b>M- Diğer Faaliyetlerden ve Olağandışı Faaliyetlerden Gelir ve Karlar ile Gider ve Zararlar</b>		<b>(7,277,008)</b>	<b>(5,462,551)</b>	<b>(3,337,865)</b>	<b>26,316</b>
1- Karşılıklar Hesabı	46.5	(7,341,312)	(5,273,431)	(1,716,802)	(822,235)
2- Reeskont Hesabı		(701,944)	(596,948)	206,550	209,036
3- Özellikli Sigortalar Hesabı		-	-	-	-
4- Enflasyon Düzeltmesi Hesabı		-	-	-	-
5- Erteleilmiş Vergi Varlığı Hesabı	20, 34	359,110	130,779	-	42,246
6- Erteleilmiş Vergi Yükümlülüğü Gideri	34	-	-	(1,912,843)	-
7- Diğer Gelir ve Karlar	46.5	572,674	327,843	145,819	109,117
8- Diğer Gider ve Zararlar	46.5	(165,536)	(50,794)	(60,589)	488,152
9- Önceki Yıl Gelir ve Karları		-	-	-	-
10- Önceki Yıl Gider ve Zararları		-	-	-	-
<b>N- Dönem Net Karı veya Zararı</b>		<b>54,881,156</b>	<b>26,059,487</b>	<b>23,172,988</b>	<b>13,238,675</b>
1- Dönem Karı ve Zararı		70,105,786	32,774,671	26,848,828	16,506,353
2- Dönem Karı Vergi ve Diğer Yasal Yükümlülük Karşılıkları	46.5	(15,224,630)	(6,715,184)	(3,675,840)	(3,267,678)
3- Dönem Net Kar veya Zararı		54,881,156	26,059,487	23,172,988	13,238,675
4- Enflasyon Düzeltme Hesabı		-	-	-	-

Ekteki dipnotlar bu finansal tabloların tamamlayıcısıdır.

# NEOVA SİGORTA ANONİM ŞİRKETİ

## 30 HAZİRAN 2017 TARİHİNDE SONA EREN HESAP DÖNEMİNE AİT ÖZSERMAYE DEĞİŞİM TABLOSU

(Tüm tutarlar Türk Lirası (TL) olarak gösterilmiştir)

ÖZSERMAYE DEĞİŞİM TABLOSU											
Bağımsız Sınırlı Denetimden Geçmiş CARİ DÖNEM	Sermaye	İşletmenin Kendi Hisse Senetleri	Varlıklarda Değer Artışı	Oz sermaye Enflasyon Düzeltilmesi Farkları	Yabancı Para Çevrim Farkları	Yasal Yedekler	Statü Yedekleri	Diğer Yedekler ve Dağıtılmamış Karlar	Net Dönem Karı (veya Zararı)	Geçmiş Yıllar Kar - Zararları	Toplam
<b>I - Önceki Dönem Başı Bakiyesi (01/01/2017)</b>	<b>74,308,776</b>	-	-	-	-	<b>1,544,992</b>	-	<b>(144,517)</b>	<b>89,148,842</b>	<b>29,354,839</b>	<b>194,212,932</b>
A- Sermaye artırımı	-	-	-	-	-	-	-	-	-	-	-
B- İşletmenin aldığı kendi hisse senetleri	-	-	-	-	-	-	-	-	-	-	-
C- Gelir tablosunda yer almayan kazanç ve kayıplar	-	-	-	-	-	-	-	-	-	-	-
D- Varlıklarda değer artışı / (azalışı)	-	-	-	-	-	-	-	-	-	-	-
E- Yabancı para çevrim farkları	-	-	-	-	-	-	-	-	-	-	-
F- Diğer kazanç ve kayıplar	-	-	-	-	-	-	-	-	-	-	-
G- Enflasyon düzeltme farkları	-	-	-	-	-	-	-	-	-	-	-
H- Dönem net karı	-	-	-	-	-	-	-	-	54,881,156	-	<b>54,881,156</b>
I-Dağıtılan temettü	-	-	-	-	-	-	-	-	-	-	-
J-Transfer	-	-	-	-	-	4,457,442	-	-	(89,148,842)	84,691,400	-
<b>II- Dönem Sonu Bakiyesi (30/06/2017)</b> <b>(I+ A+B+C+D+E+F+G+H+I+J)</b>	<b>74,308,776</b>	-	-	-	-	<b>6,002,434</b>	-	<b>(144,517)</b>	<b>54,881,156</b>	<b>114,046,239</b>	<b>249,094,088</b>
Bağımsız Sınırlı Denetimden Geçmiş ÖNCEKİ DÖNEM	Sermaye	İşletmenin Kendi Hisse Senetleri	Varlıklarda Değer Artışı	Oz sermaye Enflasyon Düzeltilmesi Farkları	Yabancı Para Çevrim Farkları	Yasal Yedekler	Statü Yedekleri	Diğer Yedekler ve Dağıtılmamış Karlar	Net Dönem Karı (veya Zararı)	Geçmiş Yıllar Kar - Zararları	Toplam
<b>I - Önceki Dönem Başı Bakiyesi (01/01/2016)</b>	<b>70,800,000</b>	-	-	-	-	<b>926,248</b>	-	<b>200,633</b>	<b>12,344,622</b>	<b>17,628,961</b>	<b>101,900,464</b>
A- Sermaye artırımı	3,508,776	-	-	-	-	-	-	-	-	-	<b>3,508,776</b>
B- İşletmenin aldığı kendi hisse senetleri	-	-	-	-	-	-	-	-	-	-	-
C- Gelir tablosunda yer almayan kazanç ve kayıplar	-	-	-	-	-	-	-	-	-	-	-
D- Varlıklarda değer artışı / (azalışı)	-	-	-	-	-	-	-	-	-	-	-
E- Yabancı para çevrim farkları	-	-	-	-	-	-	-	-	-	-	-
F- Diğer kazanç ve kayıplar	-	-	-	-	-	-	-	(345,150)	-	-	<b>(345,150)</b>
G- Enflasyon düzeltme farkları	-	-	-	-	-	-	-	-	-	-	-
H- Dönem net zararı	-	-	-	-	-	-	-	-	23,172,988	-	<b>23,172,988</b>
I-Dağıtılan temettü	-	-	-	-	-	-	-	-	-	-	-
J-Transfer	-	-	-	-	-	618,744	-	-	(12,344,622)	11,725,878	-
<b>II- Dönem Sonu Bakiyesi (30/06/2016)</b> <b>(I+ A+B+C+D+E+F+G+H+I+J)</b>	<b>74,308,776</b>	-	-	-	-	<b>1,544,992</b>	-	<b>(144,517)</b>	<b>23,172,988</b>	<b>29,354,839</b>	<b>128,237,078</b>

Ekteki dipnotlar bu finansal tabloların tamamlayıcısıdır.

# NEOVA SİGORTA ANONİM ŞİRKETİ

## 31 HAZİRAN 2017 TARİHİNDE SONA EREN HESAP DÖNEMİNE AİT NAKİT AKIŞ TABLOSU

(Tüm tutarlar Türk Lirası (TL) olarak gösterilmiştir)

	Dipnot	Bağımsız Sınırlı Denetimden Geçmiş Cari Dönem (01/01/2017 – 30/06/2017)	Bağımsız Sınırlı Denetimden Geçmiş Önceki Dönem (01/01/2016 – 30/06/2016)
<b>A. Esas faaliyetlerden kaynaklanan nakit akımları</b>			
1. Sigortacılık faaliyetlerinden elde edilen nakit girişleri		703,241,760	462,263,884
2. Reasürans faaliyetlerinden elde edilen nakit girişleri		-	439,447
3. Emeklilik faaliyetlerinden elde edilen nakit girişleri		-	-
4. Sigortacılık faaliyetleri nedeniyle yapılan nakit çıkışı (-)		(204,591,420)	(205,649,952)
5. Reasürans faaliyetleri nedeniyle nakit çıkışı		(99,943,282)	(69,022,074)
6. Emeklilik faaliyetleri nedeniyle nakit çıkışı		-	-
<b>7. Esas faaliyetler sonucu oluşan nakit (A1+A2+A3-A4-A5-A6)</b>		<b>398,707,058</b>	<b>188,031,305</b>
8. Faiz ödemeleri		-	-
9. Gelir vergisi ödemeleri	35	(15,224,630)	(1,324,652)
10. Diğer nakit girişleri		2,956,266	15,847,660
11. Diğer nakit çıkışları (-)		(119,921,520)	(58,406,956)
<b>12. Esas faaliyetlerden kaynaklanan net nakit</b>		<b>266,517,174</b>	<b>144,147,357</b>
<b>B. Yatırım faaliyetlerinden kaynaklanan nakit akımları</b>			
1. Maddi varlıkların satışı	6	126,101	28,000
2. Maddi varlıkların iktisabı	6	(2,986,428)	(1,534,121)
3. Mali varlık iktisabı (-)		(324,485,436)	(178,754,881)
4. Mali varlıkların satışı		88,690,233	25,433,504
5. Alınan faizler		27,235,472	10,872,441
6. Alınan temettüleri		-	-
7. Diğer nakit girişleri		954,551	630,274
8. Diğer nakit çıkışları (-)		(22,987,561)	(36,058,789)
<b>9. Yatırım faaliyetlerinden kaynaklanan net nakit</b>		<b>(233,453,068)</b>	<b>(179,383,572)</b>
<b>C. Finansman faaliyetlerinden kaynaklanan nakit akımları</b>			
1. Hisse senedi ihracı		-	-
2. Kredilerle ilgili nakit girişleri/(çıkışları)		-	-
3. Finansal kiralama borçları ödemeleri		-	-
4. Ödenen temettüleri		-	-
5. Diğer nakit girişleri		-	3,508,776
6. Diğer nakit çıkışları		-	-
<b>7. Finansman faaliyetlerinden kaynaklanan net nakit</b>		<b>-</b>	<b>3,508,776</b>
<b>D. Kur farklarının nakit ve nakit benzerlerine olan etkisi</b>		<b>41,169</b>	<b>(9,661)</b>
<b>E. Nakit ve nakit benzerlerinde meydana gelen net artış (A12+B9+C7+D)</b>		<b>33,105,275</b>	<b>(31,737,100)</b>
<b>F. Dönem başındaki nakit ve nakit benzerleri mevcudu</b>		<b>664,844,829</b>	<b>327,000,663</b>
<b>G. Dönem sonundaki nakit ve nakit benzerleri mevcudu (E+F)</b>	2.12	<b>697,950,104</b>	<b>295,263,563</b>

Ekteki dipnotlar bu finansal tabloların tamamlayıcısıdır.

# NEOVA SİGORTA ANONİM ŞİRKETİ

## 30 HAZİRAN 2017 TARİHİ İTİBARIYLA FİNANSAL TABLOLARA İLİŞKİN DİPNOTLAR

(Tüm tutarlar Türk Lirası (TL) olarak gösterilmiştir)

### 1 Genel bilgiler

#### 1.1 Ana şirketin adı ve grubun son sahibi

Neova Sigorta Anonim Şirketi (“Şirket”) 17 Temmuz 2008 Tarihinde Haliç Sigorta Anonim Şirketi adı altında kurulmuştur. Şirket yönetimi isim değişikliği yapılmasına karar verip Şirket’in ismini 26 Ocak 2009 tarihi itibarıyla Neova Sigorta Anonim Şirketi olarak kayıt ettirmiştir. Şirket’e T.C. Başbakanlık Hazine Müsteşarlığı tarafından sigortacılık faaliyetlerinde bulunabilme ruhsatı 2 Aralık 2009 tarihinde verilmiş olup 16 Aralık 2009 tarihi itibarıyla poliçe üretimine başlanmıştır. Neova Sigorta Anonim Şirketi’nin nihai ortaklık yapısına 2.13 no’lu dipnotta yer verilmiştir.

#### 1.2 Kuruluş ikametgahı ve yasal yapısı

Neova Sigorta Anonim Şirketi, E-5 Yanyol Üzeri Şaşmaz Plaza No:6 Kat:3 34742 Kozyatağı/İstanbul adresinde faaliyet göstermekte olup, Türk Ticaret Kanunu (TTK) hükümlerine göre kurulmuş Anonim Şirket statüsündedir. Şirket faaliyetlerini, 5684 sayılı Sigortacılık Kanunu’nda belirlenen esaslara göre yürütmektedir.

#### 1.3 İşletmenin Fiili Faaliyet Konusu

Şirket’in fiili faaliyet konusu hayat dışı branşlarda (Emniyeti suistimal, Finansal kayıplar, Genel sorumluluk, Genel zararlar, Hastalık ve Sağlık, Hava araçları, Hukuksal korunma, Kara araçları, Kaza, Nakliyat, Yangın ve Doğal afetler, Ferdi kaza, Su araçları dallarında) sigortacılık faaliyeti yürütmektedir.

#### 1.4 Kuruluş faaliyetlerinin ve esas çalışma alanlarının niteliklerinin açıklanması

1.2 ve 1.3 nolu dipnotlarda açıklanmıştır.

#### 1.5 Kategorileri itibarıyla yıl içinde çalışan personelin ortalama sayısı

Şirket’te 30 Haziran 2017 tarihi itibarıyla 4’ü üst düzey yönetici (31 Aralık 2016 – 4), 26’si orta kademeli yönetici, (31 Aralık 2016 – 22) olmak üzere toplam 190 kişi (31 Aralık 2016 –182) çalışmaktadır.

	30 Haziran 2017	31 Aralık 2016
Üst ve orta kademeli yöneticiler	30	26
Diğer personel	160	156
<b>Toplam</b>	<b>190</b>	<b>182</b>

#### 1.6 Yönetim kurulu başkan ve üyeleriyle genel müdür, genel koordinatör, genel müdür yardımcıları gibi üst düzey yöneticilere cari dönemde sağlanan ücret ve benzeri menfaatlerin toplam tutarı

Yönetim kurulu başkan ve üyeleriyle genel müdür, genel müdür yardımcıları gibi üst yöneticilere cari dönemde sağlanan ücret ve benzeri menfaatlerin toplamı 1 Ocak – 30 Haziran 2017 dönemi itibarıyla 1,945,603 TL (1 Ocak – 30 Haziran 2016 - 831,521 TL )

# NEOVA SİGORTA ANONİM ŞİRKETİ

30 HAZİRAN 2017 TARİHİ İTİBARIYLA FİNANSAL TABLOLARA İLİŞKİN DİPNOTLAR

(Tüm tutarlar Türk Lirası (TL) olarak gösterilmiştir)

## 1 Genel bilgiler (devamı)

### 1.7 Finansal tablolarda; yatırım gelirlerinin ve faaliyet giderlerinin (personel, yönetim, araştırma geliştirme, pazarlama ve satış, dışarıdan sağlanan fayda ve hizmetler ile diğer faaliyet giderleri) dağıtımında kullanılan anahtarlar

#### Teknik olmayan bölümden teknik bölüme aktarılan yatırım gelirleri

T.C. Başbakanlık Hazine Müsteşarlığı'nın (Hazine Müsteşarlığı), '4 Ocak 2008'tarihli ve 2008/1 numaralı "Sigortacılık Tek Düzen Hesap Planı Çerçevesinde Hazırlanmakta Olan Finansal Tablolarda Kullanılan Anahtarların Usul ve Esaslarına ilişkin Genelge" si çerçevesinde, teknik karşılıkları karşılayan varlıkların yatırıma yönlendirilmesinden elde edilen tüm gelirler, teknik bölüme aktarılmaktadır. Teknik bölüme aktarılan tutar, alt branşlara her bir branş için reasürör payı düşülmüş olarak hesaplanan net nakit akışı tutarlarının toplam net nakit akışı tutarlarına bölünmesi yoluyla bulunan oranlar nispetinde dağıtılmaktadır. Net nakit akışı, net yazılan primlerden, net ödenen hasarların düşülmesi yoluyla bulunan tutardır.

#### Faaliyet giderlerinin dağıtımı

30 Haziran 2017 ve 2016 tarihleri itibarıyla, direkt dağılımı yapılamayan personel, yönetim, araştırma ve geliştirme, pazarlama ve satış giderleri ile dışarıdan sağlanan fayda ve hizmetler ile diğer faaliyet giderleri Hazine Müsteşarlığı'nın yukarıdaki paragrafta belirtilen genelgesi çerçevesinde, her bir alt branş için son üç yılda üretilen poliçe sayısı, brüt yazılan prim miktarı ile hasar ihbar adedinin sırasıyla toplam üretilen poliçe sayısı, toplam brüt yazılan prim miktarı ve hasar ihbar adedine oranlanmasıyla bulunan oranların ağırlıklı ortalamasına göre dağıtılmaktadır.

### 1.8 Finansal tabloların tek bir şirketi mi yoksa grubu mu içerdiği

Finansal tablolar yalnızca Neova Sigorta Anonim Şirketi hakkında bilgiler içermektedir.

### 1.9 Raporlayan işletmenin adı veya diğer kimlik bilgileri ve bu bilgide önceki bilanço tarihinden beri olan değişiklikler

Adı / Ticaret ünvanı	: Neova Sigorta Anonim Şirketi
Yönetim merkezi adresi	: E-5 Yanyol Üzeri Şaşmaz Plaza No:6 Kat:3 34742 Kozyatağı/İSTANBUL
Telefon	: 0216 665 55 55
Faks	: 0216 665 55 99
İnternet sayfası adresi	: <a href="http://www.neova.com.tr">www.neova.com.tr</a>
Elektronik posta adresi	: <a href="mailto:info@neova.com.tr">info@neova.com.tr</a>

### 1.10 Bilanço tarihinden sonraki olaylar

Bilanço tarihinden sonraki olaylar 45 no'lu dipnotta yer verilmiştir.

# NEOVA SİGORTA ANONİM ŞİRKETİ

## 30 HAZİRAN 2017 TARİHİ İTİBARIYLA FİNANSAL TABLOLARA İLİŞKİN DİPNOTLAR

(Tüm tutarlar Türk Lirası (TL) olarak gösterilmiştir)

## 2 Önemli muhasebe politikalarının özeti

### 2.1 Hazırlık esasları

#### 2.1.1 Finansal tabloların düzenlenmesinde kullanılan temeller ve kullanılan özel muhasebe politikalarıyla ilgili bilgiler

Şirket, kayıtlarını Hazine Müsteşarlığı'nın (Hazine Müsteşarlığı), 30 Aralık 2004 tarihli ve 25686 Sayılı Resmi Gazete'de yayımlanan ve 1 Ocak 2005 tarihinde yürürlüğe giren Sigortacılık Hesap Planı ve İzahnamesi Hakkında Tebliğ (Hesap Planı Hakkında Tebliğ) kapsamında yer alan Sigortacılık Hesap Planına göre Türk Lirası (TL) olarak tutmaktadır.

Hazine Müsteşarlığı'nın 2 Mayıs 2008 tarihli ve 2008/20 numaralı duyurusuna istinaden Şirket, finansal tablolarını Hazine Müsteşarlığı'nın sigorta ve reasürans şirketleri için öngördüğü esaslara ve 14 Haziran 2007 tarih ve 26552 sayılı Resmi Gazete'de yayımlanan 5684 sayılı Sigortacılık Kanunu (Sigortacılık Kanunu) gereğince yürürlükte bulunan düzenlemelerde belirlenen muhasebe ilke ve standartlarına ve ilgili yönetmeliklere ve bunlar ile düzenlenmeyen konularda Türkiye Muhasebe Standartları hükümlerini göre hazırlamaktadır.

Finansal Raporlama Hakkında Yönetmelik kapsamında, sigorta ve reasürans şirketleri ile emeklilik şirketlerinin faaliyetlerinin Türkiye Muhasebe Standartları (TMS) ve Türkiye Finansal Raporlama Standartları (TFRS) çerçevesinde muhasebeleştirilmesi esas olup, sigorta sözleşmeleri, bağlı ortaklık, birlikte kontrol edilen ortaklık ve iştiraklerin muhasebeleştirilmesi ile konsolide finansal tablolar, kamuya açıklanacak finansal tablolar ve bunlara ilişkin açıklama ve dipnotların düzenlenmesine ilişkin usul ve esasların Hazine Müsteşarlığı tarafından belirleneceği hükme bağlanmıştır. Dolayısıyla Şirket, faaliyetlerini TMS ve TFRS ile Hazine Müsteşarlığı tarafından bu kapsamda yayımlanan diğer açıklamalar, yönetmelikler ve genelgeler çerçevesinde muhasebeleştirmektedir. Hazine Müsteşarlığı'nın 18 Şubat 2008 tarihli sektör duyurusunda, TFRS 4- "Sigorta Sözleşmeleri" ile TMS 1 "Finansal Tabloların Sunuluşu"na ilişkin standartların uygulanmayacağı açıklanmıştır.

2 Kasım 2011 tarihli Resmi Gazete'de yayınlan Kanun Hükmünde Kararname uyarınca kurulan Kamu Gözetimi, Muhasebe ve Denetim Standartları Kurumu (KGK) diğer yetki ve görevlerinin yanı sıra, tabi oldukları kanunlar gereği defter tutmakla yükümlü olanlara ait finansal tabloların; ihtiyaca uygunluğunu, şeffaflığını, güvenilirliğini, anlaşılabilirliğini, karşılaştırılabilirliğini ve tutarlılığını sağlamak amacıyla, uluslararası standartlarla uyumlu TMS'leri oluşturmak ve yayımlamakla ve Türkiye Muhasebe Standartlarının uygulamasına yönelik ikincil düzenlemeleri yapmak ve gerekli kararları almakla, bu konuda kendi alanları itibarıyla düzenleme yetkisi bulunan kurum ve kuruluşların yapacakları düzenlemeler hakkında onay vermeye yetkilidir.

13 Ocak 2011 tarihli 6102 sayılı "Türkiye Muhasebe Standartlarının Uygulama Kapsamının Belirlenmesine İlişkin Kurul Kararı" uyarınca; 660 sayılı KHK'da belirtilen kamu yararı ilgilendiren kuruluşlar, 6102 sayılı Kanunun 397 nci maddesi çerçevesinde Bakanlar Kurulu kararıyla bağımsız denetime tabi olacaklar ve aynı Kanunun 1534 üncü maddesinin ikinci fıkrasında sayılan şirketler münferit ve konsolide finansal tablolarını hazırlarken TMS'yi uygular.

Bu düzenlemede yer alan finansal tablo örnekleri; 19 Ekim 2005 tarihli ve 5411 sayılı Bankacılık Kanununda öngörülen faaliyet konularından en az birini yürütmek üzere kurulan kuruluşlar, kalkınma ve yatırım bankaları ve finansal holding şirketleri ile 6 Aralık 2012 tarihli ve 6362 sayılı Sermaye Piyasası Kanunu, 3 Haziran 2007 tarihli ve 5684 sayılı Sigortacılık Kanunu ve 28 Mart 2001 tarihli 4632 sayılı Bireysel Emeklilik Tasarruf ve Yatırım Sistemi Kanunu ve bunların ilgili mevzuatı çerçevesinde sigortacılık, bireysel emeklilik veya sermaye piyasası faaliyetlerinde bulunmak üzere kurulan finansal kuruluşlar gibi finansal kuruluşlar kendi mevzuatına tabi olarak faaliyet göstermektedir.

Finansal tablolar; sigortacılık mevzuatı gereği yürürlükte bulunan muhasebe ve finansal raporlamaya ilişkin düzenlemeler ve bunlar ile düzenlenmeyen konularda Türkiye Muhasebe Standartları hükümlerine uygun olarak hazırlanır.

# NEOVA SİGORTA ANONİM ŞİRKETİ

30 HAZİRAN 2017 TARİHİ İTİBARIYLA FİNANSAL TABLOLARA İLİŞKİN DİPNOTLAR

(Tüm tutarlar Türk Lirası (TL) olarak gösterilmiştir)

## 2 Önemli muhasebe politikalarının özeti (devamı)

### 2.1 Hazırlık esasları (devamı)

#### 2.1.2 Finansal tabloların anlaşılması için uygun olan diğer muhasebe politikaları

##### Yüksek Enflasyon Dönemlerinde Finansal Tabloların Düzeltilmesi

Şirket 17 Temmuz 2008 tarihinde kurulmuş olması sebebiyle yüksek enflasyon dönemlerinde uygulanan finansal tabloların düzeltilmesine tabi değildir.

#### 2.1.3 Kullanılan para birimi

Şirket'in işlevsel ve raporlama para birimi Türk Lirası (TL)'dir.

#### 2.1.4 Finansal tablolarda sunulan tutarların yuvarlanma derecesi

Finansal tablolarda ve ilgili dipnotlarda aksi belirtilmedikçe tüm tutarlar TL olarak ve yuvarlanmadan gösterilmiştir.

#### 2.1.5 Finansal tabloların düzenlenmesinde kullanılan ölçüm temeli

Finansal tablolar, gerçeğe uygun değeri ile gösterilen vadeye kadar elde tutulacak finansal varlıklar dışında tarihsel maliyet esasına göre hazırlanmıştır.

#### 2.1.6 Muhasebe politikaları, muhasebe tahminlerinde değişiklikler ve hatalar

a) Finansal tablolarda raporlanan tutarları ve dipnotları etkileyen TMS'de yapılan değişiklikler

Bulunmamaktadır.

b) 2017 yılından itibaren geçerli olup, Şirket'in finansal tablolarını etkilemeyen standartlar, mevcut standartlara getirilen değişiklikler ve yorumlar

Bulunmamaktadır.

c) Henüz yürürlüğe girmemiş standartlar ile mevcut önceki standartlara getirilen değişiklikler ve yorumlar

Şirket henüz yürürlüğe girmemiş aşağıdaki standartlar ile mevcut önceki standartlara getirilen aşağıdaki değişiklik ve yorumları henüz uygulamamıştır:

TFRS 9

*Finansal Araçlar*

TFRS 15

*Müşteri Sözleşmelerinden Hasılat<sup>1</sup>*

<sup>1</sup> 1 Ocak 2018 tarihinden sonra başlayan hesap dönemlerinden itibaren geçerlidir.

### TFRS 9 Finansal Araçlar

Kamu Gözetimi Kurumu ("KGK") tarafından 2010'da yayınlanan TFRS 9 finansal varlıkların sınıflandırılması ve ölçümü ile ilgili yeni zorunluluklar getirmektedir. 2011'de değişiklik yapılan TFRS 9 finansal yükümlülüklerin sınıflandırılması ve ölçümü ve kayıtlardan çıkarılması ile ilgili değişiklikleri içermektedir.

KGK tarafından Ocak 2017'de yayımlanan TFRS 9 standardının revize edilmiş versiyonu a) finansal varlıkların değer düşüklüğü gereksinimleri ve b) "gerçeğe uygun değer farkı diğer kapsamlı gelir tablosuna yansıtılan finansal yükümlülükler" ile yayımlanan sınıflama ve ölçüm gereksinimlerine getirilen sınırlı değişiklikleri içerir.



# NEOVA SİGORTA ANONİM ŞİRKETİ

30 HAZİRAN 2017 TARİHİ İTİBARIYLA FİNANSAL TABLOLARA İLİŞKİN DİPNOTLAR

(Tüm tutarlar Türk Lirası (TL) olarak gösterilmiştir)

## 2 Önemli muhasebe politikalarının özeti (devamı)

### 2.1 Hazırlık esasları (devamı)

#### 2.1.6 Muhasebe politikaları, muhasebe tahminlerinde değişiklikler ve hatalar (devamı)

- c) Henüz yürürlüğe girmemiş standartlar ile mevcut önceki standartlara getirilen değişiklikler ve yorumlar (devamı)

##### **TFRS 9 Finansal Araçlar (devamı)**

TFRS 9, 1 Ocak 2018 tarihinde veya sonrasında başlayan yıllık raporlama dönemlerinde uygulanır. Erken uygulamaya izin verilmektedir.

##### **TFRS 15 Müşteri Sözleşmelerinden Hasılat**

TFRS 15 standardındaki yeni beş aşamalı model, hasılatın muhasebeleştirme ve ölçümü ile ilgili gereklilikleri açıklamaktadır.

Modeldeki beş aşama aşağıdaki gibidir:

- Müşteri sözleşmelerinin tespit edilmesi
- Satış sözleşmelerindeki performans yükümlülüklerinin tespit edilmesi
- İşlem fiyatının belirlenmesi
- Sözleşmelerdeki işlem fiyatını performans yükümlüklerine dağıtılması
- Şirket performans yükümlülüklerini yerine getirdiğinde gelir kaydedilmesi

TFRS 15 aynı zamanda standardın üç boyutuna (performans yükümlülüklerinin tespit edilmesi, asil vekil değerlendirmesi ve lisanslama) açıklık getirmekte ve tadil edilmiş sözleşmeler ile tamamlanmış sözleşmeler için geçiş sürecinde bazı kolaylıklar sağlamaktadır.

Söz konusu standart, değişiklik ve iyileştirmelerin Şirket'in finansal durumu ve performansı üzerindeki muhtemel etkileri değerlendirilmektedir.

### 2.2 Konsolidasyon

Şirket'in "TFRS 10 – Konsolide Finansal Tablolar" kapsamında konsolide etmesi gereken bağlı ortaklığı bulunmamaktadır.

### 2.3 Bölüm raporlaması

Şirket 30 Haziran 2017 ve 31 Aralık 2016 tarihleri itibarıyla Türkiye'de ve sadece tek bir raporlanabilir bölüm olarak takip edilen hayat dışı sigortacılık alanında faaliyetlerini sürdürmektedir. Şirket halka açık olmayıp, TFRS 8 - "Faaliyet Bölümleri" standardı kapsamında bölüm raporlaması yapmamaktadır.

# NEOVA SİGORTA ANONİM ŞİRKETİ

## 30 HAZİRAN 2017 TARİHİ İTİBARIYLA FİNANSAL TABLOLARA İLİŞKİN DİPNOTLAR

(Tüm tutarlar Türk Lirası (TL) olarak gösterilmiştir)

### 2 Önemli muhasebe politikalarının özeti (devamı)

#### 2.4 Yabancı para çevrimi

Şirket'in işlevsel para birimi Türk Lirası'dır. Şirket, yabancı para cinsinden gerçekleşen işlemleri işlem tarihindeki geçerli kurları esas alarak muhasebeleştirilmiş olup, bilanço tarihleri itibarıyla bilançoda yer alan yabancı para cinsinden varlık ve borçları ise TCMB döviz alış kurları ile değerlemiştir. Yabancı para cinsinden olan işlemlerin ve bilançolarda yer alan kalemlerin TL'ye çevrilmesinden doğan kur farkı gider ya da gelirleri ilgili dönemlerde gelir tablolarına yansıtılmaktadır.

Dönem sonu kullanılan kurlar aşağıdaki gibidir:

	30 Haziran 2017			31 Aralık 2016		
	TL/ABD Doları	TL/Avro	TL/GBP	TL/ABD Doları	TL/Avro	TL/GBP
Döviz alış kuru	3.5071	4.0030	4.5413	3.5192	3.7099	4.3189
Döviz satış kuru	3.5135	4.0102	4.5650	3.5255	3.7166	4.3414

#### 2.5 Maddi duran varlıklar

Maddi duran varlıklar TMS 16 "Maddi Duran Varlıklar" ile ilgili kısımdaki hükümlere göre düzenlenmiştir.

Maddi duran varlıklar, elde etme maliyetinden birikmiş amortismanın düşülmesi ile gösterilmektedir. Amortisman, maddi varlıkların faydalı ömürleri esas alınarak doğrusal amortisman yöntemi kullanılarak kıst yöntemle ayrılmaktadır. Maddi duran varlıkların, faydalı ömürleri esas alınarak tahmin edilen amortisman dönemleri, aşağıda belirtilmiştir:

Makine ve teçhizatlar	3-15 yıl
Demirbaşlar ve tesisatlar	5-15 yıl
Motorlu taşıtlar	5 yıl
Diğer maddi varlıklar	5 yıl

Maddi varlıklarda değer düşüklüğü olduğuna işaret eden koşulların mevcut olması halinde, olası bir değer düşüklüğünün tespiti amacıyla inceleme yapılır ve bu inceleme sonunda maddi varlığın kayıtlı değeri geri kazanılabilir değerinden fazla ise kayıtlı değeri, karşılık ayrılmak suretiyle geri kazanılabilir değerine indirilir. Maddi varlıkların elden çıkartılması dolayısıyla oluşan kar ve zararlar diğer faaliyet gelirleri ve giderleri hesaplarına dahil edilirler.

#### 2.6 Yatırım amaçlı gayrimenkuller

Şirket'in bilanço tarihleri itibarıyla yatırım amaçlı gayrimenkulleri bulunmamaktadır.

#### 2.7 Maddi olmayan duran varlıklar

Maddi olmayan duran varlıklar iktisap edilmiş bilgi sistemleri, imtiyaz haklarını ve bilgisayar yazılımlarını içermektedir. Maddi olmayan duran varlıklar, elde etme maliyeti üzerinden kaydedilir ve elde edildikleri tarihten sonra tahmini faydalı ömürleri üzerinden doğrusal amortisman yöntemi ile kıst amortismanına tabi tutulur. Değer düşüklüğünün olması durumunda maddi olmayan duran varlıkların kayıtlı değeri, geri kazanılabilir değerine getirilir.

Maddi olmayan duran varlıkların bilanço tarihleri itibarıyla amortisman süreleri aşağıdaki gibidir:

Yazılımlar	3 yıl
Lisanslar	15 yıl

# NEOVA SİGORTA ANONİM ŞİRKETİ

30 HAZİRAN 2017 TARİHİ İTİBARIYLA FİNANSAL TABLOLARA İLİŞKİN DİPNOTLAR

(Tüm tutarlar Türk Lirası (TL) olarak gösterilmiştir)

## 2 Önemli muhasebe politikalarının özeti (devamı)

### 2.8 Finansal varlıklar

Finansal araçlar, bir işletmenin finansal varlıklarını ve bir başka işletmenin finansal yükümlülüklerini veya sermaye araçlarını arttıran anlaşmalardır. Finansal varlıklar:

- nakit,
- başka bir işletmeden nakit veya bir başka finansal varlık alınmasını öngören sözleşmeye dayalı hak,
- işletmenin bir başka işletmeyle finansal araçlarını, işletmenin lehinde olacak şekilde, karşılıklı olarak değiştirmesini öngören sözleşmeye dayalı hak ya da,
- bir başka işletmenin sermaye araçlarıdır.

Bir finansal varlık veya yükümlülük, ilk olarak verilen (finansal varlık için) ve elde edilen (finansal yükümlülük için) gerçeğe uygun değer olan işlem maliyetleri üzerinden varsa işlem masrafları da eklenerek hesaplanır. Gerçeğe uygun değer, zorunlu satış ve tasfiye gibi haller dışında, bir finansal aracın cari bir işlemde istekli taraflar arasında alım-satıma konu olan fiyatını ifade eder. Kote edilmiş piyasa fiyatı, şayet varsa, bir finansal aracın gerçeğe uygun değerini en iyi yansıtan değerdir.

Şirket'in 30 Haziran 2017 ve 31 Aralık 2016 tarihleri itibarıyla finansal varlıklarını "Krediler ve alacaklar (Esas faaliyetlerden alacaklar)" olarak sınıflandırmakta ve muhasebeleştirmektedir.

Esas faaliyetlerden alacaklar, sigorta sözleşmelerinden kaynaklanan alacaklar olup TMS 39 sigorta sözleşmesinden kaynaklanan tüm alacakları kapsam dışında tutmasına rağmen, TFRS 4 uygulanmadığı için, Şirket ihtiyari olarak bu sigorta sözleşmesinden doğan alacaklarını da finansal tablolarda finansal varlık olarak sınıflandırılmakta ve bu alacaklar için TMS 39'da yer alan ölçüm prensiplerini uygulamaktadır.

Finansal varlıkların alım ve satım işlemleri "Teslim tarihi"ne göre kayıtlara alınmakta ve kayıtlardan çıkarılmaktadır. Finansal varlıkların sınıflandırılması, ilgili varlıkların Şirket yönetimi tarafından satın alma amaçları dikkate alınarak, elde edildikleri tarihlerde kararlaştırılmaktadır.

### 2.9 Varlıklarda değer düşüklüğü

#### Finansal varlıklar

Bir finansal varlığın ya da finansal varlık grubunun değer düşüklüğüne uğradığına ilişkin tarafsız göstergeler aşağıdakileri içerir:

- a) İhraç edenin ya da taahhüt edenin önemli finansal sıkıntı içinde olması,
- b) Sözleşmenin ihlal edilmesi,
- c) Borçlunun içinde bulunduğu finansal sıkıntıya ilişkin ekonomik veya yasal nedenlerden dolayı, alacaklının, borçluya, başka koşullar altında tanımayacağı bir ayrıcalık tanınması,
- d) Borçlunun, iflası veya başka tür bir finansal yeniden yapılanmaya gireceği ihtimalinin yüksek olması,
- e) Finansal zorluklar nedeniyle söz konusu finansal varlığa ilişkin aktif piyasanın ortadan kalkması,

Şirket bilanço tarihleri itibarıyla ilgili bir gösterge olup olmadığını değerlendirir ve eğer varsa değer düşüklüğünü kayıtlarına yansıtır.

# NEOVA SİGORTA ANONİM ŞİRKETİ

30 HAZİRAN 2017 TARİHİ İTİBARIYLA FİNANSAL TABLOLARA İLİŞKİN DİPNOTLAR

(Tüm tutarlar Türk Lirası (TL) olarak gösterilmiştir)

## 2 Önemli muhasebe politikalarının özeti (devamı)

### 2.9 Varlıklarda değer düşüklüğü (devamı)

#### Finansal varlıklar (devamı)

Krediler ve alacaklar, borçluya para veya hizmet sağlama yoluyla yaratılan finansal varlıklardır. Söz konusu alacaklar ilk olarak elde etme maliyeti üzerinden kayda alınmakta ve kayda alınmayı müteakiben etkin kar payı oranı yöntemi kullanılarak iskonto edilmiş bedelleri ile değerlendirilmektedir. İlgili alacakların teminatı olarak alınan varlıklara ilişkin ödenen harçlar ve benzeri diğer masraflar işlem maliyeti olarak kabul edilmemekte ve gider hesaplarına yansıtılmaktadır. Şirket, yönetimin değerlendirmeleri ve tahminleri doğrultusunda alacakları için 14 Temmuz 2007 tarihinde yayımlanan ve 1 Ocak 2008 tarihinde yürürlüğe giren “Sigorta ve Reasürans Şirketleri ile Emeklilik Şirketlerinin Finansal Raporlamaları Hakkında Yönetmelik”i de dikkate alarak karşılık ayırmaktadır.

Söz konusu karşılık, bilançoda “Sigortacılık faaliyetlerinden alacaklar karşılığı” altında sınıflandırılmıştır. Şirket tahminlerini belirlerken risk politikaları ve ihtiyatlılık prensibi doğrultusunda, mevcut alacak portföyünün genel yapısı, sigortalı ve aracılardan finansal bünyeleri ve nakdi veya gayri nakdi teminatları, finansal olmayan verileri ve ekonomik konjonktürü dikkate almaktadır.

Sigortacılık faaliyetlerinden alacaklar karşılığına ilaveten, Şirket, yukarıda belirtilen “Sigortacılık faaliyetlerinden alacaklar” karşılığının içinde bulunmayan şüpheli alacaklar için alacağın değerini ve niteliğini göz önünde bulundurarak şüpheli alacak karşılığı ayırmaktadır. Söz konusu karşılıklar, bilançoda “Esas faaliyetlerden kaynaklanan şüpheli alacaklar karşılığı” hesabı altında sınıflandırılmıştır.

Hazine Müsteşarlığı’nın 20 Eylül 2010 ve 14 Ocak 2011 tarihli ve 2010/16 ve 2011/1 sayılı genelgelerinde belirtilen esaslara göre rücu alacağına dayanak oluşturan hasarın ödeme tarihinden itibaren üzerinden 6 ay (sigorta şirketlerinden alacaklar) ve 4 ay (gerçek ve diğer tüzel kişilerden alacaklar) geçen rücu alacakları için de alacak karşılığı ayırmış, bu tutarlara ek olarak ise ilk defa 20 Eylül 2010 tarihli ve 2010/16 sayılı genelge ile aktiflere alınan şahıslardan mutabakata bağlanmamış rücu alacaklarının bahsedilen yöntemle karşılık ayrılmayan tutarları için de ihtiyari ek alacak karşılığı ayrılmıştır.

#### Finansal olmayan varlıklar:

Varlıkların taşıdıkları değer üzerinden paraya çevrilemeyeceği durumlarda, varlıklarda değer düşüklüğü olup olmadığına bakılır. Varlıkların taşıdıkları değer, paraya çevrilebilecek tutarı aştığında değer düşüklüğü karşılık gideri gelir tablosunda yansıtılır. Paraya çevrilebilecek tutar, varlığın net satış fiyatı ve kullanım değerinden yüksek olanıdır. Kullanım değeri, bir varlığın kullanımından ve ekonomik ömrü sonunda satılmasından elde edilmesi öngörülen gelecekteki nakit akımlarının şimdiki değerini, net satış fiyatı ise, satış hasılatından satış maliyetleri düşüldükten sonra kalan tutarı yansıtmaktadır. Paraya çevrilebilecek tutar, belirlenebiliyorsa her bir kıymet için, belirlenemiyorsa kıymetin dahil olduğu nakit akımı sağlayan grup için tahmin edilir. Geçmiş yıllarda ayrılan değer düşüklüğü karşılığı artık geçerli değilse ya da daha düşük değerde bir karşılık ayrılması gerekiyorsa ilgili tutar kadar geri çekilir ve bu tutar gelir tablosuna yansıtılır. Şirket’in 30 Haziran 2017 tarihi itibarıyla finansal olmayan varlıklarında herhangi bir değer düşüklüğü bulunmamaktadır (31 Aralık 2016 – Bulunmamaktadır).

### 2.10 Türev finansal araçlar

Şirket’in türev finansal araçları bulunmamaktadır (31 Aralık 2016 - Bulunmamaktadır).

### 2.11 Finansal varlıkların netleştirilmesi (mahsup edilmesi)

Finansal varlık ve yükümlülükler, netleştirmeye yönelik yasal bir hakka ve yaptırım gücüne sahip olunması ve söz konusu varlık ve yükümlülükleri net baz da tahsil etme/ödeme veya eş zamanlı sonuçlandırma niyetinin olması durumunda bilançoda netleştirilerek gösterilmektedir.

# NEOVA SİGORTA ANONİM ŞİRKETİ

30 HAZİRAN 2017 TARİHİ İTİBARIYLA FİNANSAL TABLOLARA İLİŞKİN DİPNOTLAR

(Tüm tutarlar Türk Lirası (TL) olarak gösterilmiştir)

## 2 Önemli muhasebe politikalarının özeti (devamı)

### 2.12 Nakit ve nakit benzerleri

Nakit ve nakit benzerleri, kasa ve bankalardaki vadeli ve vadesiz nakit para ile kredi kartı tutarlarını içermektedir. Nakit benzeri değerler kolayca nakde dönüştürülebilir, vadesi 3 ayı geçmeyen ve değer kaybetme riski bulunmayan kısa vadeli yüksek likiditeye sahip yatırımlardır.

Nakit ve nakit benzerleri elde etme maliyetleri toplamı ile gösterilmiştir.

#### *Nakit akış tablosu*

Nakit akış tablosunda yer alan nakit ve nakit benzerleri aşağıda gösterilmiştir:

	30 Haziran 2017	31 Aralık 2016
Bankalar	523,909,191	521,151,224
- Vadesiz katılım hesabı	3,444,246	11,388,050
- Vadeli katılım hesabı	520,464,945	509,763,174
Bloke kredi kartları (Not 13)	259,000,388	232,245,532
<b>Nakit ve nakit benzerleri</b>	<b>782,909,579</b>	<b>753,396,756</b>
Bloke vadeli katılım hesapları	(69,643,285)	(66,115,845)
Vadesi 3 ayı aşan vadeli katılım hesapları	(10,086,790)	(17,075,796)
Kar payı tahakkuku	(5,229,400)	(5,360,286)
<b>Nakit akış tablosuna baz olan nakit ve nakit benzerleri</b>	<b>697,950,104</b>	<b>664,844,829</b>

### 2.13 Sermaye

30 Haziran 2017 ve 31 Aralık 2016 tarihleri itibarıyla Şirket'in sermaye ve ortaklık yapısı aşağıdaki gibidir:

30 Haziran 2017 tarihi itibarıyla Şirket'in nominal sermayesi 84,800,000 TL (31 Aralık 2016 - 84,800,000 TL)'dir. Şirket'in çıkarılmış sermayesi her biri 1 TL nominal değerde 84,800,000 (31 Aralık 2016 - 84,800,000) adet paydan oluşmaktadır. 2017 yılı içinde Şirket'in sermayesinin %10'unu, %20'sini, %33'ünü ya da %50'sini aşması sonucunu doğuran ve bir ortağa ait payların yukarıdaki oranların altına düşmesi sonucunu veren hisse devirleri bulunmamaktadır.

29 Mart 2016 tarihindeki 13 No'lu Yönetim Kurulu Kararı ile 14,000,000 TL sermaye artırımını yapılarak, Şirket'in 70,800,000 TL olan sermayesi 84,800,000 TL'ye yükselmiştir.

Bilanço tarihleri itibarıyla payların ortaklar bazında dağılımı aşağıda gösterilmiştir:

Adı	30 Haziran 2017		31 Aralık 2016	
	Pay Oranı	Pay tutarı	Pay Oranı	Pay tutarı
Türkapital Holding B.S.C.	53.00%	44,944,000	53.00%	44,944,000
First Takaful Ins.Co.K.S.C.	35.00%	29,680,000	35.00%	29,680,000
Kuveyt Türk Katılım Bankası A.Ş.	6.99%	5,935,788	6.99%	5,935,788
KFH Takaful Ins.Co.K.S.C.C	5.00%	4,240,000	5.00%	4,240,000
Autoland Otomotiv San. ve Tic. A.Ş.	0.01%	212	0.01%	212
<b>Nominal sermaye</b>		<b>84,800,000</b>		<b>84,800,000</b>
<b>Ödenmemiş sermaye</b>		<b>(10,491,224)</b>		<b>(10,491,224)</b>
<b>Ödenmiş sermaye</b>		<b>74,308,776</b>		<b>74,308,776</b>

## NEOVA SİGORTA ANONİM ŞİRKETİ

30 HAZİRAN 2017 TARİHİ İTİBARIYLA FİNANSAL TABLOLARA İLİŞKİN DİPNOTLAR

(Tüm tutarlar Türk Lirası (TL) olarak gösterilmiştir)

### 2 Önemli muhasebe politikalarının özeti (devamı)

#### 2.14 Sigorta ve yatırım sözleşmeleri - sınıflandırma

##### Sigorta sözleşmeleri

Sigorta sözleşmeleri sigorta riskini transfer eden sözleşmelerdir. Sigorta sözleşmeleri sigortalıyı hasar olayının olumsuz ekonomik sonuçlarına karşı sigorta poliçesinde taahhüt edilen şart ve koşullar altında korur. Şirket tarafından üretilen başlıca sigorta sözleşmeleri yangın ve doğal afetler, nakliyat, kara araçları, raylı araçlar, hava araçları, su araçları, kaza, genel sorumluluk, kara araçları sorumluluk, su araçları sorumluluk, hava araçları sorumluluk, genel zararlar, ferdi kaza, emniyeti suistimal, finansal kayıplar sözleşmeleridir. Şirket'in 30 Haziran 2017 ve 31 Aralık 2016 tarihleri itibarıyla faaliyetleri ile ilgili tüm sözleşmeleri sigorta sözleşmelerinden oluşmakta olup yatırım sözleşmesi bulunmamaktadır.

##### Reasürans sözleşmeleri

Şirket, faaliyet gösterdiği branşlardaki sigorta risklerini reasürör şirketlere reasürans sözleşmeleri çerçevesinde devretmektedir. Reasürans varlıkları reasürans şirketlerinden alacak rakamlarını ifade etmektedir. Reasürans varlıklarındaki değer düşüklüğü rapor tarihi itibarıyla değerlendirilmektedir.

Reasürans sözleşmelerine ilişkin gelir ve giderler, tahakkuk ettikleri tarihte kar zarar hesaplarında dönemsel ilkesi göz önünde bulundurularak muhasebeleştirilir.

Reasürans anlaşmaları, Şirket'in sigorta sözleşmelerinden kaynaklanan yükümlülüklerini ortadan kaldırmaz, finansal tablolarda mevcut olan sigorta riskini transfer etmez.

Yazılan primler ve oluşan hasarlar finansal tablolarda brüt ve reasürans hissesi ayrı olarak gösterilmektedir.

Reasürans varlıkları ve borçları, sözleşme sona erdiğinde finansal tablolardan çıkartılır.

#### 2.15 Sigorta ve yatırım sözleşmelerinde isteğe bağlı katılım özellikleri

Bulunmamaktadır (31 Aralık 2016 – Bulunmamaktadır).

#### 2.16 İsteğe bağlı katılım özelliği olmayan yatırım sözleşmeleri

Bulunmamaktadır (31 Aralık 2016 – Bulunmamaktadır).

#### 2.17 Borçlar

Sözleşmeye dayalı finansal yükümlülükler:

- başka bir işletmeye nakit veya bir başka finansal varlık vermeyi öngören, veya
- işletmenin bir başka işletmeyle finansal araçlarını, işletmenin aleyhinde olacak şekilde karşılıklı olarak değiştirmesini öngören sözleşmeye dayalı yükümlülüklerdir.

Şirket'in bilanço tarihleri itibarıyla kredi borcu bulunmamaktadır.

# NEOVA SİGORTA ANONİM ŞİRKETİ

## 30 HAZİRAN 2017 TARİHİ İTİBARIYLA FİNANSAL TABLOLARA İLİŞKİN DİPNOTLAR

(Tüm tutarlar Türk Lirası (TL) olarak gösterilmiştir)

### 2 Önemli muhasebe politikalarının özeti (devamı)

#### 2.18 Vergiler

##### Kurumlar Vergisi

Türkiye’de, kurumlar vergisi oranı 2017 yılı için %20’dir (2016: %20), Kurumlar vergisi oranı kurumların ticari kazancına vergi yasaları gereğince indirim kabul edilmeyen giderlerin ilave edilmesi, vergi yasalarında yer alan istisna (iştirak kazançları istisnası gibi) ve indirimlerin indirilmesi sonucu bulunacak vergi matrahına uygulanır. Kâr dağıtılmadığı takdirde başka bir vergi ödenmemektedir.

Türkiye’deki bir işyeri ya da daimi temsilcisi aracılığı ile gelir elde eden dar mükellef kurumlar ile Türkiye’de yerleşik kurumlara ödenen kâr paylarından (temettüleri) stopaj yapılmaz. Bunların dışında kalan kişi ve kurumlara yapılan temettü ödemeleri %15 oranında stopaja tabidir. Kârın sermayeye ilavesi, kâr dağıtımını sayılmaz ve stopaj uygulanmaz.

Kurumlar üçer aylık mali kârları üzerinden %20 oranında geçici vergi hesaplar ve o dönemi izleyen ikinci ayın 14’üncü gününe kadar beyan edip 17’nci günü akşamına kadar öderler. Yıl içinde ödenen geçici vergi o yıla ait olup izleyen yıl verilecek kurumlar vergisi beyannamesi üzerinden hesaplanacak kurumlar vergisinden mahsup edilir. Mahsuba rağmen ödenmiş geçici vergi tutarı kalması durumunda bu tutar nakden iade alınabileceği gibi devlete karşı olan diğer mali borçlara da mahsup edilebilir.

En az iki yıl süre ile elde tutulan iştirak hisseleri ile gayrimenkullerin satışından doğan kârların %75’i, Kurumlar Vergisi Kanunu’nda öngörüldüğü şekilde sermayeye eklenmesi veya 5 yıl süreyle özsermayede tutulması şartı ile vergiden istisnadır.

Türk vergi mevzuatına göre beyanname üzerinde gösterilen mali zararlar 5 yılı aşmamak kaydıyla dönem kurum kazancından indirilebilirler. Ancak, mali zararlar, geçmiş yıl kârlarından mahsup edilemez.

Türkiye’de ödenecek vergiler konusunda vergi otoritesi ile mutabakat sağlamak gibi bir uygulama bulunmamaktadır. Kurumlar vergisi beyannameleri hesap döneminin kapandığı ayı takip eden dördüncü ayın 25’inci günü akşamına kadar bağlı bulunulan vergi dairesine verilir. Bununla beraber, vergi incelemesine yetkili makamlar beş yıl zarfında muhasebe kayıtlarını inceleyebilir ve hatalı işlem tespit edilirse ödenecek vergi miktarları değişebilir.

##### Ertelenmiş vergi

Ertelenmiş vergi, bilanço yükümlülüğü metodu dikkate alınarak, aktif ve pasiflerin finansal raporlamada yansıtılan değerleri ile yasal vergi hesabındaki bazları arasındaki geçici farklardan oluşan vergi etkileri dikkate alınarak yansıtılmalıdır. Ertelenmiş vergi yükümlülüğünün vergilendirilebilir tüm geçici farklar üzerinden hesaplanması gerekmektedir.

Ertelenmiş vergi varlıklarının, indirilebilir geçici farkların ve kullanılmamış vergi zararlarının ileride indirilebilmesi için yeterli karların oluşması mümkün görünüyorsa, geçici farklar ve kullanılmamış vergi zararları üzerinden hesaplanması gerekmektedir.

Şirket ertelenmiş vergi aktif ve yükümlülüklerini netleştirmek suretiyle finansal tablolarına yansıtmıştır. Ertelenmiş vergi, varlıkların oluştuğu veya yükümlülüklerin yerine getirildiği dönemde geçerli olması beklenen vergi oranları üzerinden hesaplanır ve gelir tablosuna gider veya gelir olarak kaydedilir.

Bununla birlikte, ertelenmiş vergi, aynı veya farklı bir dönemde doğrudan özsermaye ile ilişkilendirilen varlıklarla ilgili ise doğrudan özsermaye hesap grubuyla ilişkilendirilir.

# NEOVA SİGORTA ANONİM ŞİRKETİ

30 HAZİRAN 2017 TARİHİ İTİBARIYLA FİNANSAL TABLOLARA İLİŞKİN DİPNOTLAR

(Tüm tutarlar Türk Lirası (TL) olarak gösterilmiştir)

## 2 Önemli muhasebe politikalarının özeti (devamı)

### 2.19 Çalışanlara sağlanan faydalar

#### Tanımlanan fayda planı:

Şirket, yürürlükteki İş Kanunu uyarınca istifalar ve haklı nedenler dışındaki işten çıkarmalarda ve emeklilik halinde personele tazminat ödemek durumundadır. Bu tazminat, 30 Haziran 2017 tarihi itibarıyla işten çıkarma veya emeklilik tarihine kadar çalışılan her yıl için 4,732.48 TL'yi geçmemek şartı ile 30 günlük ücret karşılığıdır (31 Aralık 2016 – 4,092.53 TL).

1 Temmuz 2017 tarihi itibarıyla kıdem tazminatı tavanı 4,732.48 TL'ye yükseltilmiştir.

Kıdem tazminatına ilişkin yükümlülüklerin “Çalışanlara Sağlanan Faydalara İlişkin Türkiye Muhasebe Standardı” (“TMS 19”) hükümleri çerçevesinde belirli aktüeryal tahminler kullanılarak tüm çalışanların gelecekteki olası yükümlülük tutarlarının tahmini karşılığının net bugünkü değeri üzerinden hesaplanması gerekmektedir. Şirket, 1 Ocak - 30 Haziran 2017 tarihi itibarıyla ilgili yükümlülükler için aktüeryal kazanç/kayıp hesaplamamıştır (1 Ocak - 31 Aralık 2016 –431,438 TL aktüeryal kayıp).

#### Tanımlanan katkı planı:

Şirket, Sosyal Sigortalar Kurumu'na zorunlu olarak sosyal sigortalar primi ödemektedir. Şirket'in bu primleri ödediği sürece başka yükümlülüğü kalmamaktadır. Bu primler tahakkuk ettikleri dönemde personel giderlerine yansıtılmaktadır.

### 2.20 Karşılıklar

#### Karşılıklar, şarta bağlı yükümlülükler ve şarta bağlı varlıklar

Karşılıklar ancak ve ancak Şirket'in geçmişten gelen ve halen devam etmekte olan bir yükümlülüğü (yasal ya da yapısal) varsa ve bu yükümlülük sebebiyle işletmeye ekonomik çıkar sağlayan kaynakların elden çıkması olasılığı mevcutsa ve gerçekleşecek yükümlülüğün miktarı güvenilir bir şekilde tahmin edilebiliyorsa kayıtlara alınmaktadır. Paranın zaman içindeki değer kaybı önem kazandığında, karşılıklar paranın zaman değerini (ve uygun ise yükümlülüğe özel riskleri) yansıtan cari piyasa tahminlerinin vergi öncesi oranı ile gelecekteki nakit akımlarının iskonto edilmesi sonucu hesaplanmaktadır.

Şarta bağlı yükümlülükler, kaynak aktarımını gerektiren durum yüksek bir olasılık taşıyor ise finansal tablolara yansıtılmayıp dipnotlarda açıklanmaktadır. Şarta bağlı varlıklar ise finansal tablolara yansıtılmayıp ekonomik getiri yaratma ihtimali yüksek olduğu takdirde dipnotlarda açıklanır.

#### Sigortacılık teknik karşılıkları

##### a) Kazanılmamış primler karşılığı:

Kazanılmamış primler karşılığı, 7 Ağustos 2007 tarih ve 26606 Sayılı Resmi Gazete'de yayımlanan ve 1 Ocak 2008 tarihinden itibaren yürürlüğe giren “Sigorta ve Reasürans ile Emeklilik Şirketlerinin Teknik Karşılıklarına ve Bu Karşılıkların Yatırılacağı Varlıklara İlişkin Yönetmelik” (Teknik Karşılıklar Yönetmeliği) uyarınca 1 Ocak- 30 Haziran 2017 dönemi içinde yapılan ve bilanço tarihi itibarıyla yürürlükte bulunan sigorta sözleşmeleri için tahakkuk etmiş primlerin herhangi bir indirim yapılmaksızın brüt olarak gün esasına göre ertesi hesap dönemine sarkan kısmından oluşmaktadır. Nakliyat sigorta sözleşmelerinde ise ilgili karşılık son üç ayda yazılan net primlerin %50'si alınarak hesaplanmaktadır.

Hazine Müsteşarlığı'nın 27 Mart 2009 tarihinde yayınladığı “Teknik Karşılıklar ile İlgili Mevzuatın Uygulanmasına İlişkin Sektör Duyurusu” itibarıyla kazanılmamış primler karşılığında dikkate alınan poliçelerin başlangıç ve bitiş tarihleri öğleyin saat 12:00 olarak varsayılarak, tüm poliçeler düzenlendiği gün ile bitiş günü için yarım gün olarak dikkate alınır.



# NEOVA SİGORTA ANONİM ŞİRKETİ

## 30 HAZİRAN 2017 TARİHİ İTİBARIYLA FİNANSAL TABLOLARA İLİŞKİN DİPNOTLAR

(Tüm tutarlar Türk Lirası (TL) olarak gösterilmiştir)

### 2 Önemli muhasebe politikalarının özeti (devamı)

#### 2.20 Karşılıklar (devamı)

##### Sigortacılık teknik karşılıkları (devamı)

###### a) Kazanılmamış primler karşılığı (devamı)

Kazanılmamış primler karşılığı reasürör payı tutarının hesabında yürürlükte bulunan reasürans anlaşmalarının şartları dikkate alınmaktadır. Şirket, 30 Haziran 2017 tarihi itibarıyla 588,214,056 TL (31 Aralık 2016 – 563,130,629 TL) kazanılmamış primler karşılığı, 79,906,013 TL (31 Aralık 2016 – 65,131,541 TL) kazanılmamış primler karşılığı reasürans payı ayırmıştır.

Bölüşmesiz reasürans anlaşmaları için tahakkuk etmiş tutarların gelecek dönem veya dönemlere isabet eden kısmı ertelenmiş giderler hesabında takip edilir. 30 Haziran 2017 tarihi itibarıyla peşin ödenen gider toplamı 3,139,368 TL'dir. (31 Aralık 2016 -279,603 – TL).

Şirket yazılan primler için aracılara ödenen komisyonlar ile reasürörlere devredilen primler nedeniyle alınan komisyonların gelecek dönem veya dönemlere isabet eden kısmını bilançolarda sırası ile ertelenmiş giderler (gelecek aylara ait giderler) ve ertelenmiş gelirler (gelecek aylara ait gelirler) hesaplarında, gelir tablolarında ise faaliyet giderleri hesabı altında netleştirerek takip etmektedir. Finansal tablolara 30 Haziran 2017 tarihi itibarıyla 67,649,623 TL (31 Aralık 2016 – 62,539,087 TL) tutarında ertelenmiş komisyon gideri ve 9,981,463 TL (31 Aralık 2016 – 7,775,721 TL) tutarında ertelenmiş komisyon geliri olarak yansıtılmıştır.

###### b) Devam eden riskler karşılığı:

1 Ocak 2008 tarihinden itibaren düzenlenen sigorta sözleşmeleri için Teknik Karşılıklar Yönetmeliği uyarınca devam eden riskler karşılığı, sigorta sözleşmesinin süresi boyunca üstlenilen risk düzeyi ile kazanılan primlerin zamana bağlı dağılımının uyumlu olmadığı kabul edilen sigorta branşlarında, kazanılmamış primler karşılığının Şirket'in taşıdığı risk ve beklenen masraf düzeyine göre yetersiz kalması halinde ayrılmaktadır.

Şirketler devam eden riskler karşılığı ayırırken, yürürlükte bulunan sigorta sözleşmeleri dolayısıyla ortaya çıkabilecek tazminatların ilgili sözleşmeler için ayrılmış kazanılmamış primler karşılığından fazla olma ihtimaline karşı, her hesap dönemi itibarıyla, son 12 ayı kapsayacak şekilde yeterlilik testi yapmak zorundadır. Hazine Müsteşarlığı'nca belirlenecek branşlar için beklenen hasar prim oranının %95'in üzerinde olması halinde, %95'i aşan oranın net kazanılmamış primler karşılığı ile çarpılması sonucunda bulunan tutar net devam eden riskler karşılığı, %95'i aşan oranın brüt kazanılmamış primler karşılığı ile çarpılması sonucunda bulunan tutar brüt devam eden riskler karşılığı olarak finansal tablolarda yer alır. Brüt tutar ile net tutar arasındaki fark ise reasürör payı olarak dikkate alınır.

Hazine Müsteşarlığı'nca belirlenecek branşlar için beklenen hasar prim oranının %95'in üzerinde olması halinde, %95'i aşan oranın net kazanılmamış primler karşılığı ile çarpılması sonucunda bulunan tutar net devam eden riskler karşılığı, %95'i aşan oranın brüt kazanılmamış primler karşılığı ile çarpılması sonucunda bulunan tutar brüt devam eden riskler karşılığı olarak finansal tablolarda yer alır. Brüt tutar ile net tutar arasındaki fark ise reasürör payı olarak dikkate alınır.

Şirket, 30 Haziran 2017 tarihi itibarıyla devam eden riskler karşılığı hesaplaması yapmış 881,116 TL (31 Aralık 2016 – 19,423 TL) karşılık ayrılmıştır.

###### c) Muallak hasar ve tazminat karşılığı

Şirket, tahakkuk etmiş ve hesaben tespit edilmiş ancak daha önceki hesap dönemlerinde veya cari hesap döneminde fiilen ödenmemiş tazminat bedelleri veya bu bedel hesaplanamamış ise tahmini bedelleri ile gerçekleşmiş ancak rapor edilmemiş tazminat bedelleri için muallak tazminat karşılığı ayırmaktadır. Muallak hasar ve tazminat karşılığı eksper raporlarına veya sigortalı ile eksperin değerlendirmelerine uygun olarak belirlenir ve hesaplamalarda rücu gelirleri tenzil edilmez. Şirket, 30 Haziran 2017 tarihi itibarıyla 410,215,719 TL (31 Aralık 2016 –271,126,092 TL) tutarında toplam net muallak hasar karşılığı ayırmıştır.

# NEOVA SİGORTA ANONİM ŞİRKETİ

## 30 HAZİRAN 2017 TARİHİ İTİBARIYLA FİNANSAL TABLOLARA İLİŞKİN DİPNOTLAR

(Tüm tutarlar Türk Lirası (TL) olarak gösterilmiştir)

### 2 Önemli muhasebe politikalarının özeti (devamı)

#### 2.20 Karşılıklar (devamı)

##### Sigortacılık teknik karşılıkları (devamı)

###### c) Muallak hasar ve tazminat karşılığı (devamı)

Şirket, hayat dışı branşlarında sigortacılık faaliyetlerine 16 Aralık 2009 tarihlerinde başlamış olup beş yıllık veri setini ilk kez 31 Aralık 2014 tarihinde sağlamış ve gerçekleşmiş ancak rapor edilmemiş tazminat karşılığı hesaplaması için aktüeryal zincirleme merdiven metodu (AZMM) kullanmıştır.

30 Haziran 2017 tarihli gerçekleşmiş ancak rapor edilmemiş tazminat karşılığı (IBNR) Muallak Tazminat Karşılığına İlişkin Genelge (2014-16) ile getirilen düzenlemeler neticesinde şirket aktüeri tarafından hesaplanmıştır. Büyük hasar olarak nitelendirilen uç hasarlar şirket aktüeri tarafından belirlenen istatistiki yöntemlere göre ayıklanmış olup Hukuksal Koruma dışındaki tüm branşlarda (AZMM) kullanılmış ve “Standart” yöntem seçilmiştir. (31 Aralık 2016 – “Standart” yöntem). Hukuksal Koruma branşında sektör ortalaması kullanılmıştır. Muallak Tazminat Karşılığına İlişkin Genelgede (2014/16) Değişiklik Yapılmasına İlişkin Genelge (2016/11) ile getirilen düzenlemeler neticesinde, Hukuksal Koruma branşı hariç tüm branşlarda artış tutarının yüzde 15’i esas alınmıştır. Şirket, 30 Haziran 2017 tarihi itibarıyla 180,890,405 TL (31 Aralık 2016 – 86,941,401 TL) brüt gerçekleşmiş ancak rapor edilmemiş hasar karşılığı, 9,780,084 TL (31 Aralık 2016 – 4,034,701 TL) gerçekleşmiş ancak rapor edilmemiş hasar reasürans payı ayırmıştır.

Hazine Müsteşarlığı tarafından yayımlanan 26 Aralık 2011 tarih ve 2011/23 sayılı “Gerçekleşmiş Ancak Raporlanmamış Tazminat Karşılığı (IBNR) Hesaplamasına İlişkin Açıklamalar Hakkında Genelge” (“2011/23 sayılı Genelge”) uyarınca, 30 Haziran 2017 tarihi itibarıyla yapılan AZMM hesaplamalarında, bilançoda tahakkuk ettirilmiş olan rücu, sovtaj ve benzeri gelirlere ilişkin veriler dikkate alınmıştır. Ayrıca, 2011/23 sayılı Genelge uyarınca, AZMM hesabının negatif sonuç verdiği branşlarda söz konusu negatif tutarın tamamı hesaplamalara dahil edilmiştir.

10 Haziran 2016 tarihinde yayınlanmış olan ve 30 Eylül 2016 tarihinde yürürlüğe giren 2016-22 sayılı genelge muallak tazminat karşılıklarından kaynaklanan net nakit akışlarının iskonto edilmesine ilişkin olup, Şirket muallak tazminat karşılık tutarında iskonto uygulamasında bulunmamıştır.

Şirket, 30 Haziran 2017 tarihli finansal tablolarda yer alan AZMM hesaplamasında Genel Sorumluluk, Yangın ve Doğal Afetler, Zorunlu Trafik branşlarında büyük hasar eliminasyonu uygulamıştır. İlgili branşlardaki eşikler sırasıyla 181,893 TL, 860,770 TL ve 150,000 TL’dir. Şirket ayrıca İhtiyari Mali Mesuliyet branşında veri setinin daha homojen olabilmesi adına 2 adet dosyayı aktüeryal görüş doğrultusunda manuel olarak elemiştir.

Branş	Kullanılan Yöntem	30 Haziran 2017		31 Aralık 2016	
		Brüt IBNR	IBNR Re Payı	Brüt IBNR (%30 geçiş seviyesinde)	IBNR Re Payı (%30 geçiş seviyesinde)
Kara Araçları	Standart	3,590,752	65,703	613,675	13,814
Zorunlu Trafik	Standart	153,002,968	-	75,100,133	-
İhtiyari Mali Sorumluluk	Standart	3,312,069	139,926	1,567,120	95,149
Yangın Ve Doğal Afetler	Standart	8,793,826	3,818,816	3,036,274	1,347,917
Kaza	Standart	468,990	123,160	484,796	134,828
Genel Zararlar	Standart	333,697	219,309	168,385	110,147
Nakliyat	Standart	289,742	269,064	(931,773)	(840,109)
Genel Sorumluluk	Standart	10,250,014	5,110,056	6,232,591	3,167,889
Kefalet	Standart	97,724	34,050	14,928	5,066
Hukuksal Koruma	Standart	750,624	-	655,272	-
<b>Toplam</b>		<b>180,890,406</b>	<b>9,780,084</b>	<b>86,941,401</b>	<b>4,034,701</b>

# NEOVA SİGORTA ANONİM ŞİRKETİ

30 HAZİRAN 2017 TARİHİ İTİBARIYLA FİNANSAL TABLOLARA İLİŞKİN DİPNOTLAR

(Tüm tutarlar Türk Lirası (TL) olarak gösterilmiştir)

## 2 Önemli muhasebe politikalarının özeti (devamı)

### 2.20 Karşılıklar (devamı)

#### Sigortacılık teknik karşılıkları (devamı)

d) 2011/18 sayılı “Sosyal Güvenlik Kurumuna Tedavi Masraflarına İlişkin Yapılan Ödemelerin Muhasebeleştirilmesine ve Sigortacılık Hesap Planında Yeni Hesap Kodu Açılmasına Dair Genelge” Kapsamında Trafik Kazaları Tedavi Masraflarına İlişkin Yapılan Yeni Düzenleme

25 Şubat 2011 tarih ve 27857 sayılı Resmi Gazete’de yayımlanarak yürürlüğe giren “6111 sayılı Bazı Alacakların Yeniden Yapılandırılması ile Sosyal Sigortalar ve Genel Sağlık Sigortası Kanunu ve Diğer Bazı Kanun ve Kanun Hükmünde Kararnemelerde Değişiklik Yapılması Hakkında Kanun”un 59’uncu maddesi ile 2918 sayılı Karayolları Trafik Kanununun 98’inci maddesi değiştirilmiştir.

Bahse konu Kanunun 59’uncu maddesiyle, 25 Şubat 2011 tarihinden itibaren, trafik kazalarına sağlık teminatı sağlayan zorunlu sigortalarda; sigorta şirketlerince yazılan primlerin %15’ini aşmamak üzere Hazine Müsteşarlığınca belirlenecek tutarın Sosyal Güvenlik Kurumu’na (“SGK”) aktarılmasını ve bu aktarımla birlikte sigorta şirketlerinin trafik kazalarından kaynaklanan yaralanmalar neticesinde ortaya çıkan tedavi giderlerine ilişkin sorumluluklarının SGK’ya devredildiği hükme bağlanmaktadır. Yine aynı Kanun’un Geçici 1’inci maddesi ile 59’uncu madde kapsamında aktarılacak tutarın %20’sini aşmamak üzere Hazine Müsteşarlığınca belirlenecek tutarın SGK’ya aktarılması ile 25 Şubat 2011 tarihinden önce trafik kazalarından kaynaklanan yaralanmalara ilişkin sunulan tedavi hizmetlerinin de SGK tarafından karşılanacağı hükme bağlanmıştır.

Bu çerçevede Zorunlu Trafik Sigortası, Zorunlu Taşımacılık Sigortası ile Zorunlu Koltuk Ferdi Kaza Sigortası kapsamında tedavi masraflarının ödenmesine ilişkin usul ve esaslar 27 Ağustos 2011 tarih ve 28038 sayılı Resmi Gazete’de yayımlanan “Trafik Kazaları Nedeniyle İlgililere Sunulan Sağlık Hizmet Bedellerinin Tahsiline İlişkin Usul ve Esaslar Hakkında Yönetmelik” ve 2011/17 sayılı Genelge ile düzenlenmiştir. Söz konusu uygulamaların muhasebeleştirilmesine ilişkin usul ve esaslar ise 2011/18 sayılı “Sosyal Güvenlik Kurumuna Tedavi Masraflarına İlişkin Yapılan Ödemelerin Muhasebeleştirilmesine ve Sigortacılık Hesap Planında Yeni Hesap Kodu Açılmasına Dair Genelge” ile 30 Eylül 2011 tarihi itibarıyla yürürlüğe girecek şekilde açıklanmıştır.

2 Mayıs 2012 gün ve 28280 sayılı Resmi Gazete’de yayımlanan “Trafik Kazaları Nedeniyle İlgililere Sunulan Sağlık Hizmet Bedellerinin Tahsiline İlişkin Usul ve Esaslar Hakkında Yönetmelikte Değişiklik Yapılmasına Dair Yönetmelik”in (“Sağlık Hizmetleri Yönetmeliği”) 1. Maddesi’yle, “Ek 1 – Hesaplama Yöntemi” başlıklı ekinin, “a-) Zorunlu Trafik Sigortası” başlıklı kısmında, zorunlu trafik sigortasına ilişkin olarak 2012 ve devam eden yıllar için hesaplama 2012 yılı bakımından beher poliçe için yazılan primin %10’u Sosyal Güvenlik Kurumu’na (“Kurum”) devredilir denmektedir. Sağlık Hizmetleri Yönetmeliği’nin 2. Maddesi’nde de yürürlük tarihi 1 Ocak 2012 olarak belirlenmiştir. Bu suretle, bu uygulama, Sağlık Hizmetleri Yönetmeliği’nin yayım tarihi olan 2 Mayıs 2012 tarihi yerine 1 Ocak 2012’den itibaren yürürlüğe girmiştir.

Türkiye Sigorta Birliği (“TSB”) ilgili yürütmenin durdurulması için Danıştay Onbeşinci Dairesi’ne başvurmuş ancak 10 Aralık 2013 tarih ve E:2013/10984 sayılı karar ile ilgili daire bu istemi reddetmiştir. TSB konuyu Danıştay İdari Dava Daireleri Kurulu’na taşımış ve 11 Haziran 2014 tarihinde ilgili Kurul TSB’nin talebini oy çokluğu ile kabul ederek yürütmeyi durdurmuştur.

30 Haziran 2017 tarihi itibarıyla SGK’ya olan borçlar, kısa vadeli diğer çeşitli borçların altında 12,111,372 TL olarak gösterilmiştir (31 Aralık 2016- 20,912,161 TL). 30 Haziran 2017 itibarıyla SGK’ya uzun vadeli borç bulunmamaktadır.

# NEOVA SİGORTA ANONİM ŞİRKETİ

30 HAZİRAN 2017 TARİHİ İTİBARIYLA FİNANSAL TABLOLARA İLİŞKİN DİPNOTLAR

(Tüm tutarlar Türk Lirası (TL) olarak gösterilmiştir)

## 2 Önemli muhasebe politikalarının özeti (devamı)

### 2.20 Karşılıklar (devamı)

#### Sigortacılık teknik karşılıkları (devamı)

e) Dengeleme karşılığı:

Şirket, Hazine Müsteşarlığı'nın 7 Ağustos 2007 tarihli ve 26606 numaralı Resmi Gazete'de yayımlanan Teknik Karşılıkları Yönetmeliği çerçevesinde dengeleme karşılığı hesaplamaktadır.

Teknik Karşılıklar Yönetmeliği uyarınca sigorta şirketleri, takip eden hesap dönemlerinde meydana gelebilecek tazminat oranlarındaki dalgalanmaları dengelemek ve katastrofik riskleri karşılamak üzere kredi deprem teminatları içeren sigorta sözleşmeleri için dengeleme karşılığı ayırmak zorundadırlar. Söz konusu karşılık her bir yıla tekabül eden net deprem ve kredi primlerinin %12'si oranında hesaplanır. Net primin hesaplanmasında, bölüşmesiz reasürans anlaşmaları için tahakkuk eden tutarlar devredilen prim olarak kabul edilir.

Şirket 30 Haziran 2017 tarihi itibarıyla 6,507,487 TL (31 Aralık 2016 – 5,234,929 TL) net dengeleme karşılığı ayırmıştır.

f) İkramiye ve indirimler karşılığı

İkramiye ve indirimler karşılığı, cari dönemde yaşayan poliçelere ilişkin olarak sigortalıya müteakip dönemlerde yenilemeye bağlı olmaksızın bir ikramiye taahhüdünde bulunduğu takdirde ayrılması gereken karşılıktır. Şirket'in ikramiye ve indirim uygulamasına gitmesi durumunda, Sigortacılık Kanunu'nun 16. Maddesi gereği ayrılması gereken ikramiye ve indirimler karşılığı cari yılın teknik sonuçlarına göre sigortalılar veya lehdarlar için ayrılan ikramiye ve indirim tutarlarından oluşur. Şirket hasar prim oranlarına bağlı olarak taahhüt ettiği ikramiye ve indirimler için karşılık hesaplamaktadır. 30 Haziran 2017 tarihi itibarıyla 5,272,076 TL karşılık bulunmaktadır (31 Aralık 2016 – 279,964 TL).

### 2.21 Gelirlerin muhasebeleştirilmesi

#### Prim gelirleri

Yazılan primler, dönem içinde tanzim edilen poliçe primlerinden iptaller çıktıktan sonra kalan tutarı ifade etmektedir. Prim gelirleri, yazılan primler üzerinden kazanılmamış prim karşılığı ayrılması suretiyle tahakkuk esasına göre finansal tablolara yansıtılmaktadır.

#### Komisyon gelirleri ve giderleri

Yazılan primler ile ilgili ödenen komisyonlar ve reasürans şirketlerine devredilen primler ile ilgili alınan komisyon gelirleri cari dönem içinde tahakkuk ettirilir. Tahakkuk esasına göre takip edilen alınan ve ödenen komisyonlar gelir tablosunda netleştirilmiş olarak faaliyet giderleri hesabı altında bilançoda ise, sırasıyla, gelecek aylara ait gelirler ve giderler hesaplarında izlenmektedir.

#### Rücu ve sovtaj gelirleri

Şirket, 30 Haziran 2017 tarihi itibarıyla hazırlanan finansal tablolarında Hazine Müsteşarlığı'nın 18 Ocak 2005 tarihli B.02.1.HM.O.SGM.0.3.1.1 sayılı yazısına istinaden oluşan hasar ödemeleri ile ilgili rücu gelirine hak kazanıldığı dönemde, sigorta şirketleri ve sulhen mutabık kalınan gerçek ve tüzel kişilerden olan rücu alacaklarını tahakkuk esasına göre muhasebeleştirmektedir.

Ayrıca, Hazine Müsteşarlığı'nın 20 Eylül 2010 ve 14 Ocak 2011 tarihli ve 2010/16 ve 2011/1 sayılı genelgelerinde belirtilen esaslara göre rücu alacağına dayanak oluşturan hasarın ödeme tarihinden itibaren üzerinden 6 ay (sigorta şirketlerinden alacaklar) ve 4 ay (gerçek ve diğer tüzel kişilerden alacaklar) geçen rücu alacakları için de alacak karşılığı ayırması gerekmektedir.

30 Haziran 2017 tarihi itibarıyla hazırlanan finansal tablolarda ise Şirket, rücu alacakları için karşılık ayrılıp ayrılmayacağını gözden geçirmiş, 29,000 TL rücu alacak karşılığı ayırmıştır (31 Aralık 2016 – 59,367 TL).

# NEOVA SİGORTA ANONİM ŞİRKETİ

30 HAZİRAN 2017 TARİHİ İTİBARIYLA FİNANSAL TABLOLARA İLİŞKİN DİPNOTLAR

(Tüm tutarlar Türk Lirası (TL) olarak gösterilmiştir)

## 2 Önemli muhasebe politikalarının özeti (devamı)

### 2.21 Gelirlerin muhasebeleştirilmesi (devamı)

#### Kar payı geliri

Kar payı gelirleri ilgili dönemdeki gelir tablosunda tahakkuk esasına göre muhasebeleştirilmektedir

### 2.22 Kiralamalar

Şirket'in bilanço tarihi itibarıyla finansal kiralama sözleşmesi bulunmamaktadır. Operasyonel kiralama sözleşmesi olarak ise, taşıt kira sözleşmesi bulunmaktadır.

### 2.23 İlişkili taraflar

Aşağıdaki kriterlerden birinin varlığında, taraf Şirket ile ilişkili sayılır:

Finansal tablolarını hazırlayan işletmeyle (bu Standartta 'raporlayan işletme' olarak kullanılacaktır) ilişkili olan kişi veya işletmedir.

(a) Bir kişi veya bu kişinin yakın ailesinin bir üyesi, aşağıdaki durumlarda raporlayan işletmeyle ilişkili sayılır:

Söz konusu kişinin,

- (i) raporlayan işletme üzerinde kontrol veya müşterek kontrol gücüne sahip olması durumunda,
- (ii) raporlayan işletme üzerinde önemli etkiye sahip olması durumunda,
- (iii) raporlayan işletmenin veya raporlayan işletmenin bir ana ortaklığının kilit yönetici personelinin bir üyesi olması durumunda,

(b) Aşağıdaki koşullardan herhangi birinin mevcut olması halinde işletme raporlayan işletme ile ilişkili sayılır:

- (i) İşletme ve raporlayan işletmenin aynı grubun üyesi olması halinde (yani her bir ana ortaklık, bağlı ortaklık ve diğer bağlı ortaklık diğerleri ile ilişkilidir),
- (ii) İşletmenin, diğer işletmenin (veya diğer işletmenin de üyesi olduğu bir grubun üyesinin) iştiraki ya da iş ortaklığı olması halinde,
- (iii) Her iki işletmenin de aynı bir üçüncü tarafın iş ortaklığı olması halinde,
- (iv) İşletmelerden birinin üçüncü bir işletmenin iş ortaklığı olması ve diğer işletmenin söz konusu üçüncü işletmenin iştiraki olması halinde,
- (v) İşletmenin, raporlayan işletmenin ya da raporlayan işletmeyle ilişkili olan bir işletmenin çalışanlarına ilişkin olarak işten ayrılma sonrasında sağlanan fayda plânlarının olması halinde, Raporlayan işletmenin kendisinin böyle bir plânının olması halinde, sponsor olan işverenler de raporlayan işletme ile ilişkilidir,
- (vi) İşletmenin (a) maddesinde tanımlanan bir kişi tarafından kontrol veya müştereken kontrol edilmesi halinde,
- (vii) (a) maddesinin (i) bendinde tanımlanan bir kişinin işletme üzerinde önemli etkisinin bulunması veya söz konusu işletmenin (ya da bu işletmenin ana ortaklığının) kilit yönetici personelinin bir üyesi olması halinde,

İlişkili tarafla yapılan işlem raporlayan işletme ile ilişkili bir taraf arasında kaynakların, hizmetlerin ya da yükümlülüklerin, bir bedel karşılığı olup olmadığına bakılmaksızın transferidir.

# NEOVA SİGORTA ANONİM ŞİRKETİ

## 30 HAZİRAN 2017 TARİHİ İTİBARIYLA FİNANSAL TABLOLARA İLİŞKİN DİPNOTLAR

(Tüm tutarlar Türk Lirası (TL) olarak gösterilmiştir)

### 2 Önemli muhasebe politikalarının özeti (devamı)

#### 2.24 Diğer parasal bilanço kalemleri

Kayıtlı değerleri ile bilançoya yansıtılmıştır.

#### 2.25 Bilanço tarihinden sonraki olaylar

Şirket'in bilanço tarihinden sonra ortaya çıkan ve bilanço tarihindeki durumunu etkileyebilecek olaylar (düzeltme gerektiren olaylar) finansal tablolara yansıtılmaktadır. Düzeltme gerektirmeyen olaylar belli bir önem arz ettikleri takdirde dipnotlarda açıklanmaktadır.

#### 2.26 2011/23 sayılı “Gerçekleşmiş Ancak Raporlanmamış Tazminat Karşılığı (IBNR) Hesaplamasına İlişkin Açıklamalar Hakkında Genelge” Kapsamında “Dava Sürecindeki Hasar Muallakları” İle İlgili Düzenleme:

Sigorta ve Reasürans Şirketleri ile Emeklilik Şirketlerinin Finansal raporlamaları hakkında Yönetmeliğin 4 üncü maddesinin birinci fıkrasına göre “Şirket faaliyetlerinin, ikinci fıkrada belirtilen konularda Müsteşarlıkça çıkarılacak tebliğler hariç olmak üzere, bu Yönetmelik ile finansal tabloların hazırlanma ve sunulma esaslarına ilişkin mevzuat hükümleri çerçevesinde muhasebeleştirilmesi esastır.” Aynı Yönetmeliğin 6.ıncı maddesinin birinci fıkrasında ise bilanço, “şirketlerin belirli bir tarihteki iktisadi ve mali durumunu yansıtan, varlıklarını, borçlarını ve özsermayelerini, aktif ve pasif hesaplar şeklinde gerçeğe uygun ve doğru bir biçimde gösteren tablo” olarak tanımlanmıştır.

Bu çerçevede finansal raporların gerçek durumu yansıtabilmesi adına 2011/23 sayılı genelge ile dava sürecinde olan dosyalar için kazanma ve kaybetme ihtimalinin değerlendirilmesi suretiyle karşılık ayrılması gerektiği ve dava sürecinde olan dosyalar için hangi esaslara göre muallak tazminat karşılığında indirim yapılabileceği belirtilmiştir.

İlgili genelgede belirtilen esaslara uygun olarak davanın sonuçlanma tarihi dikkate alınarak hesaplamanın yapıldığı 1 Ocak - 30 Haziran 2017 dönemi sonundan geriye doğru son beş yıllık gerçekleştirmelere göre alt branşlar itibarıyla aleyhe açılan davaların tutarları üzerinden kazanma oranı hesaplanmış ve bu kazanma oranına göre dava sürecinde olan dosyalar için tahakkuk ettirilen muallak dosyalardan 24,174,625 TL, net 19,383,684 TL (31 Aralık 2016: brüt 20,148,859 TL, net 17,114,934 TL) indirim yapılmış olup, alt branş bazında kullanılan kazanma oranlarına aşağıda yer verilmiştir.

Branş	30 Haziran 2017			31 Aralık 2016		
	Kazanma oranı (%)	Brüt	Net	Kazanma oranı (%)	Brüt	Net
Zorunlu Trafik Sigortası	9.50	16,790,031	16,671,787	10.58	15,292,899	15,192,810
Kasko	25.00	762,851	748,000	25.00	582,057	568,716
İşveren Mali Mesuliyet Sigortası	25.00	996,167	697,821	25.00	664,872	456,984
İhtiyari Mali Mesuliyet Sigortası	25.00	547,518	514,453	25.00	380,442	347,942
Yangın Sigortası	21.63	892,130	106,579	21.55	507,729	87,715
Zorunlu Karayolu Taşımacılık Sigortası	3.64	475,530	371,679	3.25	378,868	288,832
İnşaat Sigortası	25.00	47,658	6,508	25.00	46,042	6,375
Ferdi Kaza Sigortası	25.00	40,573	38,978	25.00	22,083	20,567
Makina Kırılması	25.00	51,499	16,316	25.00	7,097	7,097
İhtiyari Deprem Sigortası	25.00	17,402	17,402	25.00	16,937	16,937
Elektronik Cihaz	6.99	6,357	3,988	6.99	1,584	518
Üçüncü şahıs mali mesuliyet	25.00	3,546,909	190,173	25.00	2,248,249	120,441
<b>Toplam</b>		<b>24,174,625</b>	<b>19,383,684</b>		<b>20,148,859</b>	<b>17,114,934</b>

# NEOVA SİGORTA ANONİM ŞİRKETİ

30 HAZİRAN 2017 TARİHİ İTİBARIYLA FİNANSAL TABLOLARA İLİŞKİN DİPNOTLAR

(Tüm tutarlar Türk Lirası (TL) olarak gösterilmiştir)

## 2 Önemli muhasebe politikalarının özeti (devamı)

### 2.27 Karşılaştırmalı bilgiler ve önceki dönem finansal tablolarının düzeltilmesi

Mali durum ve performans trendlerinin tespitine imkan vermek üzere, Şirket'in finansal tabloları önceki dönemle karşılaştırmalı olarak hazırlanmaktadır. Cari dönem finansal tabloların sunumu ile uygunluk sağlanması açısından karşılaştırmalı bilgiler gerekli görüldüğünde yeniden sınıflandırılır ve önemli farklılıklar açıklanır.

Şirket, cari dönem finansal tabloları sunumu ile uygunluk sağlaması açısından önceki dönem finansal tablolarında bazı sınıflamalar yapmıştır. Sınıflamaların niteliği, nedeni ve tutarı aşağıda açıklanmıştır:

Şirket, 31 Aralık 2016 tarihi itibarıyla esas faaliyetlerden alacaklar altındaki "Sigortacılık Faaliyetlerinden Alacaklar" hesabı içinde takip edilen ve 15,615,595 TL tutarındaki acentalara borçlarını, esas faaliyetlerden borçlar altındaki "Sigortacılık Faaliyetlerinden Borçlar" hesabına sınıflamıştır. Buna ek olarak, 31 Aralık 2016 tarihi itibarıyla esas faaliyetlerden borçlar altındaki "Sigortacılık Faaliyetlerinden Borçlar" hesabı içinde takip edilen ve 2,526,123 TL tutarındaki reasüranslardan alacaklarını esas faaliyetlerden alacaklar altındaki "Sigortacılık Faaliyetlerinden Alacaklar" hesabına sınıflamıştır.

Yapılan sınıflamaların kar veya zarar tablosuna etkisi bulunmamaktadır.

## 3 Önemli muhasebe tahminleri ve hükümleri

Finansal tabloların hazırlanmasında Şirket yönetiminin, raporlanan varlık ve yükümlülük tutarlarını etkileyecek, bilanço tarihi itibarıyla vukuu muhtemel yükümlülük ve taahhütleri ve raporlama dönemi itibarıyla gelir ve gider tutarlarını belirleyen varsayımlar ve tahminler yapması gerekmektedir. Gerçekleşmiş sonuçlar tahminlerden farklı olabilmektedir. Tahminler düzenli olarak gözden geçirilmekte, gerekli düzeltmeler yapılmakta ve gerçekleştikleri dönemde gelir tablosuna yansıtılmaktadırlar. Kullanılan tahminler, başlıca; sigorta muallak hasar ve tazminat karşılıkları, diğer teknik karşılıklar ve varlıkların değer düşüklüğü karşılıkları ile bağlantılı olup ilgili dipnotlarda bu tahmin ve varsayımlar detaylarıyla açıklanmıştır. Bunların dışında finansal tabloların hazırlanmasında kullanılan önemli tahminler aşağıda yer almaktadır:

### Şüpheli alacak karşılığı:

Şirket, ilgili araçların ve sigortalıların geri ödeme yapamayacak olanları ile icra veya dava aşamasında olan rücu ve ticari alacakları için 30 Haziran 2017 tarihinde sona eren döneme ait finansal tablolarında 16,684,735 TL (31 Aralık 2016 – 10,300,131 TL) tutarında net şüpheli alacak karşılığı ayırmıştır.

### Kıdem tazminatı karşılığı:

Şirket, ilişikteki finansal tablolarda kıdem tazminatı karşılığını aktüeryal varsayımlar kullanarak hesaplamış ve kayıtlarına yansıtmıştır. Gerçekleşmiş sonuçlar tahminlerden/varsayımlardan farklı olabilmektedir. Şirket'in, 30 Haziran 2017 tarihi itibarıyla, kıdem tazminatı yükümlülüğü 1,570,052 TL'dir (31 Aralık 2016 – 1,234,582 TL).

### Ertelenmiş vergi:

Ertelenmiş vergi varlıkları gelecekte vergiye tabi kar elde etmek suretiyle geçici farklardan ve birikmiş zararlardan faydalanmanın kuvvetle muhtemel olması durumunda kaydedilmektedir. Kaydedilecek olan ertelenmiş vergi varlıklarının tutarı belirlenirken gelecekte oluşabilecek olan vergilendirilebilir karlara ilişkin önemli tahminler ve değerlendirmeler yapmak gerekmektedir. Şirket, 30 Haziran 2017 tarihi itibarıyla 977,778 TL net ertelenmiş vergi varlığı (31 Aralık 2016 – 618,668 TL) hesaplamış ve kayıtlarına almıştır.

# NEOVA SİGORTA ANONİM ŞİRKETİ

30 HAZİRAN 2017 TARİHİ İTİBARIYLA FİNANSAL TABLOLARA İLİŞKİN DİPNOTLAR

(Tüm tutarlar Türk Lirası (TL) olarak gösterilmiştir)

## 4 Sigorta ve finansal riskin yönetimi

### Sigorta riski

Şirket'in sigorta poliçeleri ile ilgili ana riski gerçekleşen hasar ve hasar ödemelerinin beklentilerin üzerinde olmasıdır. Dolayısıyla Şirket'in sigorta riskini yönetmedeki ana hedefi bu yükümlülükleri karşılayacak yeterli sigortacılık karşılıklarının bulunduğundan emin olmaktır.

Şirket, hayat dışı alanda faaliyet göstermekte olup aşağıdaki ana branşlarda poliçe tanzim etmektedir:

- Yangın ve doğal afetler
- Nakliyat
- Kara araçları
- Kaza
- Genel sorumluluk
- Kara araçları sorumluluk
- Genel zararlar
- Emniyeti suistimal
- Finansal kayıplar
- Su araçları
- Hukuksal koruma
- Uzun süreli ferdi kaza
- Hastalık/Sağlık
- Destek
- Hava araçları ve hava araçları sorumluluk
- Tarsim

Şirket, Hazine Müsteşarlığı'ndan 2 Aralık 2009 tarihi itibarıyla aldığı ruhsatname ile yukarıda belirtilen branşlarda faaliyette bulunmaya başlamıştır.

Nakliyat branşında genelde kısa süreli, taşımanın yapıldığı süre içinde, mühendislik ana branşında inşaat-montaj poliçelerinde proje süresince, diğer ürünlerde ise genelde 12 aylık poliçeler tanzim edilmektedir. Şirket'in yönetmesi gereken belli başlı riskler deprem, sel, fırtına vb, doğal afetler ile yangın, kaza ve hırsızlık riskleridir. Bu branşlarda, tarife sistemi olduğundan dolayı risklerin yönetimi fiyatlama ve segmentasyon yoluyla yapılmaktadır. Ayrıca Şirket uluslararası genel kabullere dayanarak hem risk bazında hem de katastrofik bir hasar sonucunda gelebilecek tazminat taleplerini karşılamak üzere reasürans desteği almaktadır.



# NEOVA SİGORTA ANONİM ŞİRKETİ

## 30 HAZİRAN 2017 TARİHİ İTİBARIYLA FİNANSAL TABLOLARA İLİŞKİN DİPNOTLAR

(Tüm tutarlar Türk Lirası (TL) olarak gösterilmiştir)

### 4 Sigorta ve finansal riskin yönetimi (devamı)

#### Sigorta riski (devamı)

30 Haziran 2017 ve 31 Aralık 2016 tarihleri itibarıyla hayat dışı sigorta branşları ile ilgili verilen sigorta teminatları aşağıdaki gibidir:

	30 Haziran 2017	31 Aralık 2016
Kara araçları sorumluluk	4,501,617,765,000	3,876,088,420,000
Yangın ve doğal afetler	209,581,768,000	187,490,848,000
Genel zararlar	27,435,231,000	18,898,215,000
Ferdi Kaza	16,076,602,000	13,411,227,000
Kara araçları	14,519,541,000	10,741,446,000
Genel sorumluluk	4,603,695,000	3,880,788,000
Hukuksal Koruma	3,732,421,000	2,677,816,000
Nakliyat	896,665,000	1,028,001,000
Uzun Süreli Ferdi Kaza	98,313,000	150,901,000
Hava Araçları Sorumluluk	82,553,000	440,235,000
Kefalet	343,657,000	165,447,000
Tarım Sigortaları	1,447,808,000	270,872,000
Finansal Kayıplar	57,851,000	50,933,000
Hava Araçları	236,000	23,479,000
Hastalık-Sağlık	32,374,000	31,442,000
Kaza	64,350,000	64,800,000
<b>Toplam</b>	<b>4,780,590,830,000</b>	<b>4,115,414,870,000</b>

#### Finansal risk yönetimi

Şirket'in kullandığı belli başlı finansal araçlar, nakit, vadeli katılım hesapları ve esas faaliyetlerden olan alacaklardır. Şirket kullandığı finansal araçlar ve sigorta sözleşmesi yükümlülükleri dolayısıyla çeşitli finansal risklerle karşı karşıya kalmaktadır. Kullanılan araçlardan kaynaklanan riskler piyasa riski, yabancı para riski, likidite riski ve kredi riskidir. Şirket yönetimi bu riskleri aşağıda belirtildiği gibi yönetmektedir.

##### (a) Piyasa riski

###### i) Kar payı oranları riski

Şirket yatırımlarını katılım bankalarında değerlemektedir. Buna ek olarak menkul kıymet portföyünden kar payı elde etmektedir. Bunlara ilişkin kar payı oranlarındaki dalgalanmalar Şirket için bir risk unsuru oluşturmaktadır.

Aşağıdaki tabloda, diğer bütün değişkenlerin sabit kalması koşuluyla, Şirket'in 30 Haziran 2017 ve 31 Aralık 2016 tarihleri itibarıyla portföyündeki vadeli katılım hesabında ve menkul kıymet portföyünde yer alan kar payı oranlarında %5 değer artış/(azalışının) Şirket'in net kar/zararı üzerindeki etkisi gösterilmektedir:

	30 Haziran 2017	30 Haziran 2016
	Kar zarar	Kar zarar
Kar payı oranı artışı/(azalışı)	üzerindeki etkisi	üzerindeki etkisi
%5	179,793	241,024
%(5)	(179,793)	(241,024)

# NEOVA SİGORTA ANONİM ŞİRKETİ

## 30 HAZİRAN 2017 TARİHİ İTİBARIYLA FİNANSAL TABLOLARA İLİŞKİN DİPNOTLAR

(Tüm tutarlar Türk Lirası (TL) olarak gösterilmiştir)

### 4 Sigorta ve finansal riskin yönetimi (devamı)

#### Finansal risk yönetimi (devamı)

##### (a) Piyasa riski (devamı)

##### ii) Kur riski

Kur riski Şirket'in yabancı para borç ve varlıklara sahip olmasından ve bunların TL'ye çevrilmesi sırasında yabancı para kuru değişikliklerinden doğan kur riskinden kaynaklanmaktadır.

30 Haziran 2017 ve 31 Aralık 2016 tarihleri itibarıyla Şirket'in yabancı para pozisyonu aşağıdaki gibidir:

	30 Haziran 2017			31 Aralık 2016				
	ABD Doları	TL Karşılığı	Avro	TL Karşılığı	ABD Doları	TL Karşılığı	Avro	TL Karşılığı
Nakit ve nakit benzeri değerler	168,807	592,022	21,701	86,870	352,578	1,240,792	11,000	40,808
Sigortacılık faaliyetlerinden alacaklar	797,414	2,796,610	521,203	2,086,374	558,146	1,964,229	241,778	896,973
<b>Toplam aktifler</b>	<b>966,221</b>	<b>3,388,632</b>	<b>542,904</b>	<b>2,173,244</b>	<b>910,724</b>	<b>3,205,021</b>	<b>252,778</b>	<b>937,781</b>
Sigortacılık faaliyetlerinden borçlar	(319,647)	(1,121,035)	(81,115)	(324,704)	(15,646)	(550,615)	(75,367)	(279,604)
<b>Toplam pasifler</b>	<b>(319,647)</b>	<b>(1,121,035)</b>	<b>(81,115)</b>	<b>(324,704)</b>	<b>(15,646)</b>	<b>(550,615)</b>	<b>(75,367)</b>	<b>(279,604)</b>
<b>Net yabancı para pozisyonu</b>	<b>646,574</b>	<b>2,267,597</b>	<b>461,789</b>	<b>1,848,540</b>	<b>895,078</b>	<b>2,654,406</b>	<b>177,411</b>	<b>658,177</b>

Aşağıdaki tabloda, diğer bütün değişkenlerin sabit kalması koşuluyla, Şirket'in mali tablolarındaki yabancı paraların TL karşısında %10'luk değer artışının/(azalışının), vergi öncesi kar seviyesinde etkisi gösterilmektedir:

Para birimi	30 Haziran 2017		31 Aralık 2016	
	Kur değer artışı / (azalışı)	Vergi öncesi kar üzerindeki etkisi	Kur değer artışı / (azalışı)	Vergi öncesi kar üzerindeki etkisi
ABD Doları	% 10	226,760	% 10	265,441
	% (10)	(226,760)	% (10)	(265,441)
Avro	% 10	184,854	% 10	65,818
	% (10)	(184,854)	% (10)	(65,818)

##### (b) Kredi riski

Kredi riski Şirket'in, karşılıklı ilişki içinde bulunduğu üçüncü tarafların yapılan sözleşme gereklerine uymayarak yükümlülüklerini tamamen veya kısmen zamanında yerine getirememelerinden dolayı Şirket'in karşılaşacağı durumu ifade eder. Şirket, kredi riskini ilişkide bulunduğu tarafların güvenilirliğini sürekli değerlendirerek yönetmeye çalışmaktadır. Şirket, faaliyet konusunu dikkate alacak kredi riskini gerekli gördüğü durumlarda teminat almak suretiyle yönetmektedir. Limit ve teminat tutarları ilgili tarafların, mali gücü ve ticari kapasiteleri gibi kriterlerin değerlendirilmesi neticesinde belirlenmektedir. Şirket'in kredi riski, ağırlıklı olarak faaliyetlerini yürüttüğü Türkiye'dedir.

Şirket'in 30 Haziran 2017 tarihi itibarıyla sigortacılık faaliyetlerinden olan alacakları ve ayrılan şüpheli alacak karşılıkları 12.1 no'lu notta; bu alacaklara ilişkin alınan teminatları ise 12.3 no'lu notta belirtilmiştir.

# NEOVA SİGORTA ANONİM ŞİRKETİ

## 30 HAZİRAN 2017 TARİHİ İTİBARIYLA FİNANSAL TABLOLARA İLİŞKİN DİPNOTLAR

(Tüm tutarlar Türk Lirası (TL) olarak gösterilmiştir)

### 4 Sigorta ve finansal riskin yönetimi (devamı)

#### Finansal risk yönetimi (devamı)

##### (c) Likidite riski

Likidite riski bir şirketin fonlanma ihtiyaçlarını karşılayamama riskidir. Şirket likidite riskini bağlı olduğu grubun likidite risk politikalarına uyumu çerçevesinde dönemsel olarak ölçmekte ve değerlendirmektedir. Şirket'in 30 Haziran 2017 ve 31 Aralık 2016 tarihleri itibarıyla, vade tarihlerine göre, indirgenmemiş ticari borçların ve finansal borçlarının vade dağılımları aşağıdaki gibidir:

<b>30 Haziran 2017</b>	<b>1 yıldan az</b>	<b>1 yıl -5 yıl</b>	<b>5 yıldan uzun</b>	<b>Toplam</b>
Sigortacılık faaliyetlerinden borçlar	(45,018,935)	-	-	<b>(45,018,935)</b>
SGK'ya borçlar	(12,111,372)	-	-	<b>(12,111,372)</b>
Diğer çeşitli borçlar	(7,416,396)	-	-	<b>(7,416,396)</b>
Diğer esas faaliyetlerden borçlar	(22,349)	-	-	<b>(22,349)</b>
İlişkili taraflara borçlar	(7,059)	-	-	<b>(7,059)</b>
	<b>(64,576,111)</b>	-	-	<b>(64,576,111)</b>

<b>31 Aralık 2016</b>	<b>1 yıldan az</b>	<b>1 yıl -5 yıl</b>	<b>5 yıldan uzun</b>	<b>Toplam</b>
Sigortacılık faaliyetlerinden borçlar	(33,119,043)	-	-	<b>(33,119,043)</b>
SGK'ya borçlar	(20,912,161)	-	-	<b>(20,912,161)</b>
Diğer çeşitli borçlar	(6,688,773)	-	-	<b>(6,688,773)</b>
Diğer esas faaliyetlerden borçlar	(356,381)	-	-	<b>(356,381)</b>
	<b>(61,076,358)</b>	-	-	<b>(61,076,358)</b>

#### Sermaye yönetimi

Sermaye yeterliliğine ilişkin düzenlemeler Hazine Müsteşarlığı'nın 19 Ocak 2008 tarihli ve 26761 numaralı Resmi Gazete'de yayımlanan "Sigorta ve Reasürans ile Emeklilik Şirketlerinin Sermaye Yeterliliklerinin Ölçülmesine ve Değerlendirilmesine İlişkin Yönetmeliği" çerçevesinde 6 aylık dönemler itibarıyla hesaplanmaktadır. Şirket'in sermaye yönetiminin esas amacı, Şirket'in operasyonlarını sürdürebilmek için güçlü bir sermaye yapısını oluşturabilmek ve devam ettirebilmek ile Şirket ortaklarına sağladığı değeri maksimize etmektir.

Şirket, Sigorta ve Reasürans ile Emeklilik Şirketlerinin Sermaye Yeterliliklerinin Ölçülmesine ve Değerlendirilmesine İlişkin Yönetmelik Madde 10'a göre Haziran ve Aralık dönemlerinde olmak üzere yılda iki defa asgari gerekli özsermaye hesaplamakta olup, 30 Haziran 2017 tarihinde sermaye fazlası 50,327,696 TL (31 Aralık 2016 – Sermaye fazlası 1,872,439 TL)'dir. 2016 yılı içinde Şirket'in sermayesinin %10'unu, %20'sini, %33'ünü ya da %50'sini aşması sonucunu doğuran ve bir ortağa ait payların yukarıdaki oranların altına düşmesi sonucunu veren hisse devirleri bulunmamaktadır.

### 5 Bölüm Bilgileri

Bölüm bilgileri ile ilgili bilgilere 2.3 no'lu dipnotta yer verilmiştir.

### 6 Maddi ve maddi olmayan duran varlıklar

**6.1 Dönemin tüm amortisman giderleri ile itfa ve tükenme payları:** 1,163,354 TL (1 Ocak – 30 Haziran 2016 –944,141 TL).

**6.1.1 Amortisman giderleri:** 701,913 TL (1 Ocak – 30 Haziran 2016 – 473,292 TL).

**6.1.2 İtfa ve tükenme payları:** 461,441 TL (1 Ocak – 30 Haziran 2016 – 470,849 TL).

# NEOVA SİGORTA ANONİM ŞİRKETİ

30 HAZİRAN 2017 TARİHİ İTİBARIYLA FİNANSAL TABLOLARA İLİŞKİN DİPNOTLAR

(Tüm tutarlar Türk Lirası (TL) olarak gösterilmiştir)

## 6 Maddi ve maddi olmayan duran varlıklar (devamı)

**6.2 Amortisman hesaplama yöntemleri ile bu yöntemlerde yapılan değişikliklerin dönemin amortisman giderlerinde meydana getirdiği artış (+) veya azalış (-):** Bulunmamaktadır.

### 6.3 Cari dönemde duran varlık hareketleri

**6.3.1 Satın alınan, imal veya inşa edilen maddi duran varlıkların maliyeti: Satın alınan, imal veya inşa edilen maddi duran varlıkların maliyeti:** 2,484,092 TL (1 Ocak– 30 Haziran 2016 -1,096,478 TL).

**6.3.2 Satın alınan maddi olmayan duran varlıkların maliyeti: Satın alınan maddi olmayan duran varlıkların maliyeti:** 502,335 TL (1 Ocak – 30 Haziran 2016– 437,643 TL).

**6.3.3 Satılan veya hurdaya ayrılan maddi duran varlık maliyeti:** 194,000 (1 Ocak - 30 Haziran 2016 – 56,000 TL).

**6.3.4 Cari dönemde ortaya çıkan değerlendirme artışları:** Bulunmamaktadır (1 Ocak - 30 Haziran 2016 - Bulunmamaktadır).

**6.3.5 Yapılmakta olan yatırımların niteliği, toplam tutarı, başlangıç ve bitiş tarihi ve tamamlama derecesi:** Bulunmamaktadır (31 Aralık 2016 - Bulunmamaktadır).

Şirket'in finansal kiralama işlemlerinde kiracı olarak edindiği maddi duran varlıkları bulunmamaktadır.

### Maddi duran varlık hareket tablosu

	1 Ocak 2017	Girişler	Çıkışlar	30 Haziran 2017
<b>Maliyet Bedelleri:</b>				
Makine ve teçhizatlar	4,121,726	1,155,743	-	5,277,469
Motorlu taşıtlar	952,016	1,328,350	(194,000)	2,086,366
Demirbaş ve tesisatlar	515,136	-	-	515,136
Özel maliyet bedelleri	588,982	-	-	588,982
<b>Toplam maliyet</b>	<b>6,177,860</b>	<b>2,484,093</b>	<b>(194,000)</b>	<b>8,467,953</b>
<b>Birikmiş amortismanlar:</b>				
Makine ve teçhizatlar	(2,231,225)	(466,153)	-	(2,697,378)
Motorlu taşıtlar	(303,164)	(199,787)	67,899	(435,052)
Demirbaş ve tesisatlar	(382,579)	(17,129)	-	(399,708)
Özel maliyet bedelleri	(462,864)	(18,844)	-	(481,708)
<b>Toplam birikmiş amortisman</b>	<b>(3,379,832)</b>	<b>(701,913)</b>	<b>67,899</b>	<b>(4,013,846)</b>
<b>Net kayıtlı değer</b>	<b>2,798,028</b>			<b>4,454,107</b>
	1 Ocak 2016	Girişler	Çıkışlar	30 Haziran 2016
<b>Maliyet Bedelleri:</b>				
Makine ve teçhizatlar	3,311,524	845,197	-	4,156,721
Demirbaş ve tesisatlar	796,767	193,999	(56,000)	934,766
Motorlu taşıtlar	455,140	7,647	-	462,787
Özel maliyet bedelleri	537,223	49,635	-	586,858
<b>Toplam maliyet</b>	<b>5,100,654</b>	<b>1,096,478</b>	<b>(56,000)</b>	<b>6,141,132</b>
<b>Birikmiş amortismanlar:</b>				
Makine ve teçhizatlar	(1,955,739)	(352,696)	-	(2,308,435)
Demirbaş ve tesisatlar	(175,142)	(86,829)	28,000	(233,971)
Motorlu taşıtlar	(350,271)	(14,169)	-	(364,440)
Özel maliyet bedelleri	(421,955)	(19,598)	-	(441,553)
<b>Toplam birikmiş amortisman</b>	<b>(2,903,107)</b>	<b>(473,292)</b>	<b>28,000</b>	<b>(3,348,399)</b>
<b>Net kayıtlı değer</b>	<b>2,197,547</b>			<b>2,792,733</b>

# NEOVA SİGORTA ANONİM ŞİRKETİ

## 30 HAZİRAN 2017 TARİHİ İTİBARIYLA FİNANSAL TABLOLARA İLİŞKİN DİPNOTLAR

(Tüm tutarlar Türk Lirası (TL) olarak gösterilmiştir)

### 6 Maddi ve maddi olmayan duran varlıklar (devamı)

#### Maddi olmayan duran varlık hareket tablosu

	1 Ocak 2017	Girişler	Çıkışlar	30 Haziran 2017
<b>Maliyet:</b>				
Haklar	6,825,584	502,335	-	7,327,919
<b>Toplam maliyet</b>	<b>6,825,584</b>	<b>502,335</b>	-	<b>7,327,919</b>
<b>İtfa payı:</b>				
Haklar	(5,324,528)	(461,441)	-	(5,785,969)
<b>Toplam itfa payı</b>	<b>(5,324,528)</b>	<b>(461,441)</b>	-	<b>(5,785,969)</b>
<b>Net kayıtlı değer</b>	<b>1,501,056</b>			<b>1,541,950</b>

	1 Ocak 2016	Girişler	Çıkışlar	30 Haziran 2016
<b>Maliyet:</b>				
Haklar	5,912,749	437,643	-	6,350,392
<b>Toplam maliyet</b>	<b>5,912,749</b>	<b>437,643</b>	-	<b>6,350,392</b>
<b>İtfa payı:</b>				
Haklar	(4,354,747)	(470,849)	-	(4,825,596)
<b>Toplam itfa payı</b>	<b>(4,354,747)</b>	<b>(470,849)</b>	-	<b>(4,825,596)</b>
<b>Net kayıtlı değer</b>	<b>1,558,002</b>			<b>1,524,796</b>

### 7 Yatırım amaçlı gayrimenkuller

Şirket'in, 30 Haziran 2017 ve 2016 tarihleri itibarıyla yatırım amaçlı gayrimenkulleri bulunmamaktadır.

### 8 İştiraklerdeki yatırımlar

Şirket'in 30 Haziran 2017 ve 31 Aralık 2016 tarihleri itibarıyla cari olmayan finansal varlıkları bulunmamaktadır.

### 9 Reasürans varlıkları

Şirket'in reasürans sözleşmeleri ile ilgili bilgilerine 2.14 no'lu dipnotta yer verilmiştir.

Şirket'in 30 Haziran 2017 ve 31 Aralık 2016 tarihleri itibarıyla sigorta sözleşmelerinden kaynaklanan reasürans işlemleriyle ilgili bilanço ve gelir tablosunda yer alan tutarları aşağıdaki gibidir:

	30 Haziran 2017	31 Aralık 2016
<b>Reasürans varlıkları:</b>		
Reasürörlerden alacaklar	-	5,301
Kazanılmamış primler karşılığı-reasürör payı	79,907,437	65,131,541
Muallak hasar ve tazminat karşılığı-reasürör payı	41,925,888	26,140,602
Dengeleme karşılığı-reasürör payı	5,986,028	4,720,762
Devam eden riskler karşılığı-reasürans payı	12,704,182	2,013,222
<b>Toplam</b>	<b>140,523,535</b>	<b>98,011,428</b>
<b>Reasürans borçları:</b>		
Sigortacılık faaliyetlerinden borçlar (reasürörlere borçlar)	(26,011,567)	(11,023,954)
Rücu ve sovtaj alacakları-reasürör payı	(798,439)	(440,893)
<b>Toplam</b>	<b>(26,810,006)</b>	<b>(11,464,847)</b>

# NEOVA SİGORTA ANONİM ŞİRKETİ

## 30 HAZİRAN 2017 TARİHİ İTİBARIYLA FİNANSAL TABLOLARA İLİŞKİN DİPNOTLAR

(Tüm tutarlar Türk Lirası (TL) olarak gösterilmiştir)

### 9 Reasürans varlıkları (devamı)

	1 Ocak – 30 Haziran 2017	1 Nisan- 30 Haziran 2017	1 Ocak – 30 Haziran 2016	1 Nisan- 30 Haziran 2016
Reasürörlere devredilen primler	(93,893,169)	(39,080,540)	(69,022,074)	(31,254,439)
Alınan reasürans komisyonları	8,945,241	4,852,488	6,580,497	3,600,845
Ödenen tazminatlarda reasürör payı	7,879,067	3,527,870	5,880,933	2,189,521
Muallak tazminatlar karşılığında reasürör payındaki değişim	15,785,286	10,453,599	7,727,150	5,582,898
Kazanılmamış primler karşılığı reasürör payındaki değişim	14,775,896	(4,096,903)	15,782,635	4,862,635
Dengeleme karşılığı reasürör payındaki değişim	1,265,266	701,312	822,269	393,639
Devam eden riskler karşılığı reasürör payındaki değişim	10,690,960	11,733,877	1,330,450	1,334,003
<b>Toplam reasürans geliri/(gideri)</b>	<b>(34,551,453)</b>	<b>(11,908,297)</b>	<b>(30,898,140)</b>	<b>(13,290,898)</b>

### 10 Finansal varlıklar

#### 10.1 Kuruluşun faaliyetlerine uygun, sunulan kalemlerin alt sınıflamaları:

Şirket'in 30 Haziran 2017 ve 31 Aralık 2016 tarihleri itibarıyla başlıca finansal varlıkları alım satım amaçlı varlıklar, vadeye kadar elde tutulacak finansal varlıklar, sigortalılardan alacaklar, acentelerden alacaklar ve nakit ve nakit benzeri varlıklardan oluşmaktadır. Alım satım amaçlı ve vadeye kadar elde tutulacak finansal varlıkların detayı aşağıdaki gibidir:

#### Alım satım amaçlı finansal varlıklar:

Cinsi	Nominal Tutarı	30 Haziran 2017	
		Ağırlıklı ortalama etkin kar payı oranı	Bakiye
<b>Fonlar</b>			
- KT Portföy Yönetimi A.Ş. (1. katılım serbest fon)	23,670,166	-	24,388,152
	<b>23,670,166</b>		<b>24,388,152</b>

Şirket'in 31 Aralık 2016 tarihi itibarıyla alım satım amaçlı finansal varlıkları bulunmamaktadır.

# NEOVA SİGORTA ANONİM ŞİRKETİ

30 HAZİRAN 2017 TARİHİ İTİBARIYLA FİNANSAL TABLOLARA İLİŞKİN DİPNOTLAR

(Tüm tutarlar Türk Lirası (TL) olarak gösterilmiştir)

## 10 Finansal varlıklar (devamı)

### 10.1 Kuruluşun faaliyetlerine uygun, sunulan kalemlerin alt sınıflamaları (devamı):

Vadeye kadar elde tutulacak finansal varlıklar:

Cinsi	Nominal Tutarı	30 Haziran 2017	
		Ağırlıklı ortalama etkin kar payı oranı	Bakiye
<b>Kira sertifikası</b>			
- T.C. Hazine Müsteşarlığı V.K. A.Ş.	32,700,000	%10.63	33,981,720
- T.C. Hazine Müsteşarlığı V.K. A.Ş.	5,000,000	%9.85	5,183,534
- Kuveyt Türk Katılım V.K. A.Ş.	34,000,000	%12.00	34,165,481
- Kuveyt Türk Katılım V.K. A.Ş.	32,000,000	%12.00	32,370,372
- Kuveyt Türk Katılım V.K. A.Ş.	10,000,000	%11.50	10,245,311
- Kuveyt Türk Katılım V.K. A.Ş.	8,500,000	%11.56	8,693,554
- Türkiye Finans Katılım V.K. A.Ş.	9,000,000	%12.00	9,212,310
- Türkiye Finans Katılım V.K. A.Ş.	20,000,000	%12.00	20,323,154
- Türkiye Finans Katılım V.K. A.Ş.	14,000,000	%12.00	14,095,040
- Albaraka Kira Sertifikaları V.K. A.Ş.	20,000,000	%12.00	20,326,262
- Albaraka Kira Sertifikaları V.K. A.Ş.	16,000,000	%11.50	16,452,550
- Albaraka Kira Sertifikaları V.K. A.Ş.	25,000,000	%12.00	25,055,967
- Ziraat Katılım V.K. A.Ş.	8,750,000	%12.00	8,888,863
- Ziraat Katılım V.K. A.Ş.	20,000,000	%12.00	20,188,804
	<b>254,950,000</b>		<b>259,182,922</b>

T.C. Hazine Müsteşarlığı V.K. A.Ş. 'ye ait kira sertifikalarının itfa tarihleri sırasıyla 14 Şubat 2018, 16 Ağustos 2017'dir. Kuveyt Türk Katılım V.K. A.Ş. 'ye ait kira sertifikalarının itfa tarihleri sırasıyla 19 Eylül 2017, 16 Kasım 2017, 6 Ekim 2017'dir. Türkiye Finans Katılım V.K. A.Ş.'ye ait kira sertifikalarının itfa tarihleri sırasıyla 13 Ekim 2017, 6 Ekim 2017 ve 1 Aralık 2017'dir. Albaraka Kira Sertifikaları V.K. A.Ş. 'ye ait kira sertifikasının itfa tarihleri sırasıyla 16 Ağustos 2017, 26 Eylül 2017 ve 19 Aralık 2017'dir. Ziraat Katılım V.K. A.Ş.'ye ait kira sertifikalarının itfa tarihi sırasıyla 10 Ağustos 2017 ve 30 Ağustos 2017'dir.

Cinsi	Nominal Tutarı	31 Aralık 2016	
		Ağırlıklı ortalama etkin kar payı oranı	Bakiye
<b>Kira sertifikası</b>			
- Kuveyt Türk Sukuk Varlık Kiralama A.Ş.	5,000,000	%10.49	5,124,964
- T.C.Hazine Müsteşarlığı V.K. A.Ş.	32,700,000	%10.63	33,991,400
- T.C.Hazine Müsteşarlığı V.K. A.Ş.	5,000,000	%9.85	5,184,919
	<b>42,700,000</b>		<b>44,301,283</b>

# NEOVA SİGORTA ANONİM ŞİRKETİ

30 HAZİRAN 2017 TARİHİ İTİBARIYLA FİNANSAL TABLOLARA İLİŞKİN DİPNOTLAR

(Tüm tutarlar Türk Lirası (TL) olarak gösterilmiştir)

## 10 Finansal varlıklar (devamı)

### 10.1 Kuruluşun faaliyetlerine uygun, sunulan kalemlerin alt sınıflamaları (devamı):

#### Gerçeğe uygun değer ölçümleri:

Grup'un gerçeğe uygun değere ilişkin sınıflandırmaları aşağıdaki şekilde gibidir:

Seviye 1: Özdeş varlıklar ya da borçlar için aktif piyasalardaki kayıtlı (düzeltilmemiş) fiyatlar.

Seviye 2: 1 inci seviyede yer alan kayıtlı fiyatlar dışında kalan ve varlıklar ya da borçlar açısından doğrudan (fiyatlar aracılığıyla) ya da dolaylı olarak (fiyatlardan türetilmek suretiyle) gözlemlenebilir nitelikteki veriler.

Seviye 3: Varlık ya da borçlara ilişkin olarak gözlemlenebilir piyasa verilerine dayanmayan veriler.

	30 Haziran 2017	Seviye 1	Seviye 2	Seviye 3
Satılmaya hazır finansal varlıklar	259,182,922	259,182,922	-	-
Alım satım amaçlı finansal varlıklar	24,388,152	24,388,152	-	-
	31 Aralık 2016	Seviye 1	Seviye 2	Seviye 3
Vadeye kadar elde tutulacak finansal varlıklar	5,178,870	5,178,870	-	-

Diğer finansal varlıklar 220,125 TL (31 Aralık 2016 – 220,125 TL) tutarında Tarım Sigortaları Havuz İşletmesi A.Ş.'ye (Tarsim) olan yatırımdan oluşmaktadır, gerçeğe uygun değeri güvenilir bir şekilde ölçülemediğinden maliyet bedeli ile gösterilmiştir.

30 Haziran 2017 tarihinde sona eren dönem içerisinde Şirket, ikinci seviye ile birinci seviye arasında ve üçüncü seviyeye ya da üçüncü seviyeden herhangi bir transfer yapmamıştır.

### 10.2 Yıl içinde ihraç edilen hisse senedi dışındaki menkul kıymetler:

Bulunmamaktadır (31 Aralık 2016 –Bulunmamaktadır).

### 10.3 Yıl içinde itfa edilen borçlanmayı temsil eden menkul kıymetler:

Bulunmamaktadır (31 Aralık 2016 –Bulunmamaktadır).

### 10.4 Bilançoda maliyet bedeli üzerinden gösterilmiş menkul kıymetlerin ve finansal duran varlıkların gerçeğe uygun değerlerine göre, gerçeğe uygun değerleri üzerinden gösterilmiş menkul kıymetlerin ve finansal duran varlıkların maliyet bedellerine göre değerlerini gösteren bilgi:

Bilançoda gerçeğe uygun değerleri üzerinden gösterilmiş menkul kıymetlerin ve finansal duran varlıkların maliyet bedellerine göre değerlerini gösteren bilgi 10.1 no'lu dipnotta verilmektedir.

### 10.5 Menkul kıymetler ve bağlı menkul kıymetler grubu içinde yer alıp işletmenin ortakları, iştirakleri ve bağlı ortaklıklar tarafından çıkarılmış bulunan menkul kıymet tutarları ve bunları çıkaran ortaklıklar:

Bulunmamaktadır (31 Aralık 2016 – Bulunmamaktadır).



# NEOVA SİGORTA ANONİM ŞİRKETİ

30 HAZİRAN 2017 TARİHİ İTİBARIYLA FİNANSAL TABLOLARA İLİŞKİN DİPNOTLAR

(Tüm tutarlar Türk Lirası (TL) olarak gösterilmiştir)

## 10 Finansal varlıklar (devamı)

### 10.6 Finansal varlıklarda son üç yılda meydana gelen değer artışları:

Finansal varlıklarda gelir tablosu altında muhasebeleştirilen son üç yılda meydana gelen değer artışları:

<u>Yıl</u>	<u>Değer Artışında Değişim</u>	<u>Toplam Değer Artışı</u>
2017	209%	4,950,908
2016	795%	1,601,283
2015	584%	178,870

### 10.7 Aktif değerler üzerinde mevcut bulunan toplam ipotek veya teminat tutarları:

	<u>30 Haziran 2017</u>	<u>31 Aralık 2016</u>
Bloke katılım hesapları	70,857,855	66,115,845
Verilen teminat mektupları	19,671,585	10,956,498
<b>Toplam</b>	<b>90,529,440</b>	<b>77,072,343</b>

30 Haziran 2017 tarihi itibarıyla toplam tutar içerisinde Hazine Müsteşarlığına verilen bloke katılım hesaplarının tutarı 70,537,690 TL'dir (31 Aralık 2016 – 65,819,303 TL). Bu tutarın 1,204,467 TL'sini (31 Aralık 2016 – 2,598,049 TL) tahakkuk eden katılım gelirleri oluşturmaktadır. Şirket, bloke ettiği katılım hesapları Sigortacılık Kanunu'na istinaden çıkarılan ve 7 Ağustos 2007 tarih ve 26606 sayılı Resmi Gazete'de yayımlanan "Sigorta ve Reasürans ile Emeklilik Şirketlerinin Mali Bünyelerine İlişkin Yönetmeliğin" 6. maddesinde belirtilen değerlendirme şartlarına göre hesaplamıştır.

Şirket'in 30 Haziran 2017 tarihi itibarıyla 19,671,585 TL (31 Aralık 2016 – 10,956,498 TL)'lik resmi kurumlara verilen teminat mektupları mevcuttur.

## 11 Borçlar ve alacaklar

### 11.1 Alacakların, ticari müşterilerden olan alacaklar, ilgili taraflardan olan alacaklar, peşin ödemeler (gelecek aylara, yıllara ait ödemeler) ve diğerleri biçiminde sınıflandırılması:

	<u>30 Haziran 2017</u>	<u>31 Aralık 2016</u>
<b>Sigortacılık faaliyetlerinden alacaklar</b>		
Kredi kartı alacakları	65,092,535	161,168,244
Acentelerden alacaklar	47,419,983	35,161,989
Rücu ve sovtaj alacakları	13,980,286	7,930,173
Sigortalılardan alacaklar	541,016	1,148,160
Reasürör şirketlerinden alacaklar	223,921	2,545,327
Diğer alacaklar	157,411	78,484
Acentelerden alacakların iskontosu	(1,061,555)	(762,884)
<b>Toplam</b>	<b>126,353,597</b>	<b>207,269,493</b>
Esas faaliyetlerden kaynaklanan şüpheli alacaklar	16,655,735	10,240,764
Esas faaliyetlerden kaynaklanan şüpheli alacaklar karşılığı	(16,655,735)	(10,240,764)
Esas faaliyetlerden kaynaklanan rücu alacakları karşılığı	(29,000)	(59,367)
<b>Toplam</b>	<b>126,324,597</b>	<b>207,210,126</b>

Diğer çeşitli alacaklar ve gelecek aylara ait giderlerin detayı 46 no'lu dipnotta verilmektedir.

30 Haziran 2017 tarihi itibarıyla esas faaliyetlerden kaynaklanan kanuni takipteki alacaklar karşılığı 14,571,313 TL'dir (31 Aralık 2016 – 10,240,764 TL).

# NEOVA SİGORTA ANONİM ŞİRKETİ

## 30 HAZİRAN 2017 TARİHİ İTİBARIYLA FİNANSAL TABLOLARA İLİŞKİN DİPNOTLAR

(Tüm tutarlar Türk Lirası (TL) olarak gösterilmiştir)

### 11 Borçlar ve alacaklar (devamı)

#### 11.1 Alacakların, ticari müşterilerden olan alacaklar, ilgili taraflardan olan alacaklar, peşin ödemeler (gelecek aylara, yıllara ait ödemeler) ve diğerleri biçiminde sınıflanması (devamı):

30 Haziran 2017 ve 31 Aralık 2016 tarihleri itibarıyla vadesi gelmemiş sigortacılık faaliyetlerinden alacaklarının ileriye dönük yaşlandırması aşağıdaki gibidir:

	30 Haziran 2017	31 Aralık 2016
0 - 90 gün arası	21,674,643	16,195,964
91 - 180 gün arası	12,126,740	10,703,436
181 - 270 gün arası	3,094,824	3,457,308
271 - 360 gün arası	2,826,492	1,892,683
<b>Toplam</b>	<b>39,722,699</b>	<b>32,249,391</b>

30 Haziran 2017 ve 31 Aralık 2016 tarihleri itibarıyla Şirket'in vadesi geçmiş sigortacılık faaliyetlerinden alacakların yaşlandırması aşağıdaki gibidir:

	30 Haziran 2017	31 Aralık 2016
Vadesini 0 - 90 gün arası geçmiş (*)	6,715,101	3,761,123
Vadesini 91 - 180 gün arası geçmiş	781,181	62,992
Vadesini 181 - 270 gün arası geçmiş	387,777	178,305
Vadesini 271 - 360 gün arası geçmiş	354,241	58,338
<b>Toplam</b>	<b>8,238,300</b>	<b>4,060,758</b>

(\*) Rücu ve sovtaj alacakları ve motorlu taşıt bürosu ve diğer alacaklar yaşlandırmaya dahil edilmemiştir. Vadesi geçmiş alacaklar, Şirket'in ortaklarından olan Kuveyt Türk Katılım Bankası A.Ş. ve tahsil kabiliyeti yüksek olan acente alacaklarından oluşmaktadır. Şirket, bu nedenle vadesi geçmiş acente alacakları için karşılık ayırmamıştır (31 Aralık 2016 - Bulunmamaktadır).

#### 11.2 İşletmenin ortaklar, iştirakler ve bağlı ortaklıklarla olan alacak - borç ilişkisi:

	30 Haziran 2017			
	Alacaklar		Borçlar	
	Ticari	Ticari olmayan	Ticari	Ticari olmayan
<b>Ortaklar (*)</b>	376,554,784	13,052	1,726,193	-
<b>Toplam</b>	<b>376,554,784</b>	<b>13,052</b>	<b>1,726,193</b>	<b>-</b>

(\*) Kuveyt Türk Katılım Bankası A.Ş. Şirket ortaklarından. Yukarıdaki alacak bakiyesi Şirket'in 30 Haziran 2017 tarihi itibarıyla alacakları ile birlikte ilgili bankadaki bakiyesini temsil etmektedir. Alacak rakamı içerisinde Şirket'in diğer bir ortağı olan Autoland Otomotiv San.ve Tic. A.Ş.'den alacaklar da dahil edilmiştir.

	31 Aralık 2016			
	Alacaklar		Borçlar	
	Ticari	Ticari olmayan	Ticari	Ticari olmayan
<b>Ortaklar (*)</b>	23,435,978	-	-	-
<b>Toplam</b>	<b>23,435,978</b>	<b>-</b>	<b>-</b>	<b>-</b>

(\*) Kuveyt Türk Katılım Bankası A.Ş. Şirket ortaklarından. Yukarıdaki alacak bakiyesi Şirket'in 31 Aralık 2016 tarihi itibarıyla alacakları ile birlikte ilgili bankadaki bakiyesini temsil etmektedir. Alacak rakamı içerisinde Şirket'in diğer bir ortağı olan Autoland Otomotiv San.ve Tic. A.Ş.'den olan 269,614 TL tutarındaki alacaklar da dahil edilmiştir.

# NEOVA SİGORTA ANONİM ŞİRKETİ

## 30 HAZİRAN 2017 TARİHİ İTİBARIYLA FİNANSAL TABLOLARA İLİŞKİN DİPNOTLAR

(Tüm tutarlar Türk Lirası (TL) olarak gösterilmiştir)

### 11 Borçlar ve alacaklar (devamı)

#### 11.3 Alacaklar için alınmış olan ipotek ve diğer teminatların toplam tutarı:

	30 Haziran 2017	31 Aralık 2016
Alınan teminat mektupları	11,711,449	8,838,699
Nakit	9,958,263	8,236,029
İpotekler	478,000	553,000
<b>Toplam</b>	<b>22,147,712</b>	<b>17,627,728</b>

30 Haziran 2017 tarihi itibarıyla Şirket'in vadesi geçmiş ancak karşılık ayırmadığı alacakları için toplam 22,147,712 TL teminatı bulunmaktadır (31 Aralık 2016 – 17,627,728 TL).

#### 11.4 Yabancı paralarla temsil edilen ve kur garantisi olmayan alacak ve borçlar ile aktifte mevcut yabancı paraların ayrı ayrı tutarları ve TL'ye dönüştürme kurları:

Not 4 (a) ii no'lu dipnotta dönüştürme kurları ile birlikte gösterilmiştir.

### 12 Türev finansal araçlar

Bulunmamaktadır (31 Aralık 2016 - Bulunmamaktadır).

### 13 Nakit ve nakit benzerleri

30 Haziran 2017 ve 31 Aralık 2016 tarihlerinde sona eren hesap dönemlerine ait nakit akış tablolarına esas teşkil eden nakit ve nakit benzerleri 2.12 no'lu dipnotta gösterilmiştir.

Şirket'in 30 Haziran 2017 tarihi itibarıyla Hazine Müsteşarlığı lehine blokeli vadeli katılım hesabı 10.7 no'lu dipnotta gösterilmiştir.

30 Haziran 2017 ve 2016 tarihleri itibarıyla, bloke kredi kartlarının vade dağılımı aşağıdaki gibidir:

Vadeye kalan gün	30 Haziran 2017	31 Aralık 2016
1-90 gün	259,000,388	232,245,532
<b>Toplam</b>	<b>259,000,388</b>	<b>232,245,532</b>

Bilanço tarihleri itibarıyla Şirket'in vadeli katılım hesaplarının vadesi 31 gün ile 365 gün (31 Aralık 2016 – 31 gün ile 365 gün) arasındadır. Vadeli katılım hesaplarının yabancı para ve TL bazında yıllık kar payı oranları aşağıdaki gibidir:

Para birimi	30 Haziran 2017 Yıllık kar payı oranı (%)	31 Aralık 2016 Yıllık kar payı oranı (%)
TL	% 8.50 - %12.00	% 8.50 - %10.00
ABD Doları	% 1.97 - % 2.04	% 1.97 - % 2.04

Nakit ve nakit benzerlerinin yabancı para bazında değerleri Not 4 (a) ii no'lu dipnotta gösterilmiştir.

# NEOVA SİGORTA ANONİM ŞİRKETİ

## 30 HAZİRAN 2017 TARİHİ İTİBARIYLA FİNANSAL TABLOLARA İLİŞKİN DİPNOTLAR

(Tüm tutarlar Türk Lirası (TL) olarak gösterilmiştir)

### 14 Sermaye

#### 14.1 Ortaklara yapılan dağıtımlar; kuruluşun ortaklarla, ortakların kendi iradeleri dahilinde yaptıkları işlemlerin tutarları: Bulunmamaktadır (31 Aralık 2016 – Bulunmamaktadır).

#### 14.2 Yasal yedekler

Türk Ticaret Kanunu'na göre, yasal yedekler birinci ve ikinci tertip yasal yedekler olmak üzere ikiye ayrılır. Türk Ticaret Kanunu'na göre birinci tertip yasal yedekler, şirketin ödenmiş/çıkarılmış sermayesinin %20'sine ulaşıncaya kadar, kanuni net karın %5'i olarak ayrılır. İkinci tertip yasal yedekler ise ödenmiş/çıkarılmış sermayenin %5'ini aşan dağıtılan karın %10'udur. Türk Ticaret Kanunu'na göre, yasal yedekler ödenmiş/çıkarılmış sermayenin %50'sini geçmediği sürece sadece zararları netleştirmek için kullanılabilir, bunun dışında herhangi bir şekilde kullanılması mümkün değildir.

Şirket'in 30 Haziran 2017 tarihi itibarıyla 6,002,434 TL (31 Aralık 2016 – 1,544,992 TL) yasal yedekleri mevcuttur.

#### Özel fonlar

1 Ocak 2013 tarihi itibarıyla geçerli olan "TMS 19 - Çalışanlara Sağlanan Faydalar" standardında yapılan değişiklikler doğrultusunda kıdem tazminatı karşılığı hesaplamasında ortaya çıkan tutar aktüeryal kazanç (ertelenmiş vergi etkisinden arındırılmış) özkaynaklar altında özel fonlar hesabında muhasebeleştirilmiştir. 30 Haziran 2017 tarihi itibarıyla aktüeryal kazanç veya kayıp hesaplanmamıştır (31 Aralık 2016 – 144,517 TL aktüeryal kayıp).

#### 14.3 Sermaye hareketleri

	1 Ocak 2017		30 Haziran 2017	
	Adet	Nominal TL	Adet	Nominal TL
Ödenmiş	74,308,776	74,308,776	74,308,776	74,308,776
Ödenmemiş	10,491,224	10,491,224	10,491,224	10,491,224
<b>Toplam</b>	<b>84,800,000</b>	<b>84,800,000</b>	<b>84,800,000</b>	<b>84,800,000</b>

Şirket'in sermayesi ile ilgili diğer detay bilgilere 2.13 no'lu dipnotta yer verilmektedir.

	1 Ocak 2016		Yeni çıkarılan		31 Aralık 2016	
	Adet	Nominal TL	Adet	Nominal TL	Adet	Nominal TL
Ödenmiş	70,800,000	70,800,000	3,508,776	3,508,776	74,308,776	74,308,776
Ödenmemiş	-	-	10,491,224	10,491,224	10,491,224	10,491,224
<b>Toplam</b>	<b>70,800,000</b>	<b>70,800,000</b>	<b>14,000,000</b>	<b>14,000,000</b>	<b>84,800,000</b>	<b>84,800,000</b>

#### 15 Diğer karşılıklar ve isteğe bağlı katılımın sermaye bileşeni

Bulunmamaktadır (31 Aralık 2016 - Bulunmamaktadır).

# NEOVA SİGORTA ANONİM ŞİRKETİ

30 HAZİRAN 2017 TARİHİ İTİBARIYLA FİNANSAL TABLOLARA İLİŞKİN DİPNOTLAR

(Tüm tutarlar Türk Lirası (TL) olarak gösterilmiştir)

## 16 Sigorta yükümlülükleri ve reasürans varlıkları

### 16.1 Şirket'in hayat ve hayat dışı dallar için tesis etmesi gereken teminat tutarları ile varlıklar itibarıyla hayat ve hayat dışı dallara göre tesis edilmiş teminat tutarları:

	30 Haziran 2017	31 Aralık 2016
Hayat dışı dallar için tesis edilmesi gereken teminat tutarı	69,210,625	66,618,795
Hayat dışı dallar için tesis edilen teminat tutarı (Tarsim hariç) (*)	69,603,924	65,819,303

(\*) Sigortacılık Kanunu'na istinaden çıkarılan ve 7 Ağustos 2007 tarih ve 26606 sayılı Resmi Gazete'de yayımlanan "Sigorta ve Reasürans ile Emeklilik Şirketlerinin Mali Bünyelerine İlişkin Yönetmeliğin" 4. maddesi gereğince, sigorta şirketleri ile hayat ve ferdi kaza branşında faaliyet gösteren emeklilik şirketlerinin "Minimum Garanti Fonu", asgari kuruluş sermaye miktarları toplamının üçte birinden az olamaz. Hayat dışı sigorta branşları için "Minimum Garanti Fonu" sermaye yeterliliği hesaplama döneminde teminat olarak tesis edilir. 30 Haziran 2017 ve 31 Aralık 2016 tarihleri itibarıyla Şirket, Hazine Müsteşarlığı adına bloke ettiği katılım hesapları aynı yönetmeliğin 6. maddesinde belirtilen değerlendirme şartlarına göre hesaplamıştır.

### 16.2 Şirket'in hayat poliçe adetleri ile dönem içinde giren, ayrılan hayat ve mevcut hayat sigortalıların adet ve matematik karşılıkları: Bulunmamaktadır (31 Aralık 2016 – Bulunmamaktadır).

### 16.3 Hayat dışı sigortalara dallar itibarıyla verilen sigorta teminatı tutarı: 4 no'lu dipnotta açıklanmıştır.

### 16.4 Şirket'in kurduğu emeklilik yatırım fonları ve birim fiyatları: Bulunmamaktadır (31 Aralık 2016 - Bulunmamaktadır).

### 16.5 Portföydeki katılım belgeleri ve dolaşımdaki katılım belgeleri adet ve tutarları: Bulunmamaktadır (31 Aralık 2016 – Bulunmamaktadır).

### 16.6 Dönem içinde giren, ayrılan, iptal edilen ve mevcut bireysel emeklilik ve grup emeklilik katılımcılarının adetçe portföy tutarları: Bulunmamaktadır (31 Aralık 2016 - Bulunmamaktadır).

### 16.7 Kar paylı hayat sigortalarında kar payının hesaplanmasında kullanılan değerlendirme yöntemleri: Bulunmamaktadır (31 Aralık 2016 - Bulunmamaktadır).

### 16.8 Dönem içinde yeni giren bireysel emeklilik katılımcılarının adet ile brüt ve net katılım paylarının bireysel ve kurumsal olarak dağılımları: Bulunmamaktadır (31 Aralık 2016 - Bulunmamaktadır).

### 16.9 Dönem içinde başka şirketten gelen bireysel emeklilik katılımcılarının adet ile brüt ve net katılım paylarının bireysel ve kurumsal olarak dağılımları: Bulunmamaktadır (31 Aralık 2016 - Bulunmamaktadır).

### 16.10 Dönem içinde Şirket'in hayat portföyünden bireysel emekliliğe geçen bireysel emeklilik katılımcılarının adet ile brüt ve net katılım paylarının bireysel ve kurumsal olarak dağılımları: Bulunmamaktadır (31 Aralık 2016 - Bulunmamaktadır).

### 16.11 Dönem içinde Şirket'in portföyünden ayrılan başka şirkete geçen veya başka şirkete geçmeyen her ikisi birlikte bireysel emeklilik katılımcılarının adet ile brüt ve net katılım paylarının bireysel ve kurumsal olarak dağılımları: Bulunmamaktadır (31 Aralık 2016 - Bulunmamaktadır).

### 16.12 Dönem içinde yeni giren hayat sigortalıların adet ile brüt ve net prim tutarları, ferdi ve grup olarak dağılımları: Bulunmamaktadır (31 Aralık 2016 - Bulunmamaktadır).

# NEOVA SİGORTA ANONİM ŞİRKETİ

30 HAZİRAN 2017 TARİHİ İTİBARIYLA FİNANSAL TABLOLARA İLİŞKİN DİPNOTLAR

(Tüm tutarlar Türk Lirası (TL) olarak gösterilmiştir)

## 16 Sigorta yükümlülükleri ve reasürans varlıkları (devamı)

**16.13 Dönem içinde portföyden ayrılan hayat sigortalıların adet ile brüt ve net prim tutarları matematik karşılıklarının tutarlarının ferdi ve grup olarak dağılımları:** Bulunmamaktadır (31 Aralık 2016 - Bulunmamaktadır).

**16.14 Dönem içinde hayat sigortalılarına kar payı dağıtım oranı:** Bulunmamaktadır (31 Aralık 2016 - Bulunmamaktadır).

### 16.15 Sigorta sözleşmelerinden kaynaklanan tutarlar:

	30 Haziran 2017	31 Aralık 2016
<b>Brüt sigorta borçları:</b>		
Kazanılmamış prim karşılığı	588,246,594	563,130,629
Muallak hasar karşılığı	452,141,607	297,266,694
Devam eden riskler karşılığı	13,585,298	2,032,645
Dengeleme karşılığı	12,493,515	9,955,691
İkramiye ve indirimler karşılığı	5,272,076	279,964
<b>Toplam</b>	<b>1,071,739,090</b>	<b>872,665,623</b>
<b>Reasürans varlıkları:</b>		
Kazanılmamış prim karşılığı	79,907,437	65,131,541
Muallak hasar karşılığı	41,925,888	26,140,602
Devam eden riskler karşılığı	12,704,182	2,013,222
Dengeleme karşılığı	5,986,028	4,720,762
<b>Toplam</b>	<b>140,523,535</b>	<b>98,006,127</b>
<b>Net sigorta borçları:</b>		
Kazanılmamış prim karşılığı	508,339,157	497,999,088
Muallak hasar karşılığı	410,215,719	271,126,092
Devam eden riskler karşılığı	881,116	19,423
Dengeleme karşılığı	6,507,487	5,234,929
İkramiye ve indirimler karşılığı	5,272,076	279,964
<b>Toplam</b>	<b>931,215,555</b>	<b>774,659,496</b>

### Kazanılmamış primler karşılığının hesap dönemindeki hareket tablosu:

	30 Haziran 2017			30 Haziran 2016		
	Brüt	Reasürans payı	Net	Brüt	Reasürans payı	Net
1 Ocak	563,130,629	(65,131,541)	497,999,088	275,353,603	(38,659,746)	236,693,857
Net değişim	25,115,965	(14,775,896)	10,340,069	141,399,436	(15,782,634)	125,616,802
<b>Toplam</b>	<b>588,246,594</b>	<b>(79,907,437)</b>	<b>508,339,157</b>	<b>416,753,039</b>	<b>(54,442,380)</b>	<b>362,310,659</b>

30 Haziran 2017 tarihi itibarıyla 31,114 TL tutarındaki uzun süreli ferdi kaza için hesaplanan aktüeryal matematik karşılığı, (31 Aralık 2016 – 25,620 TL) kazanılmamış primler karşılığı hesabının altında muhasebeleştirilmiştir.

# NEOVA SİGORTA ANONİM ŞİRKETİ

30 HAZİRAN 2017 TARİHİ İTİBARIYLA FİNANSAL TABLOLARA İLİŞKİN DİPNOTLAR

(Tüm tutarlar Türk Lirası (TL) olarak gösterilmiştir)

## 16 Sigorta yükümlülükleri ve reasürans varlıkları (devamı)

### 16.15 Sigorta sözleşmelerinden kaynaklanan tutarlar (devamı):

Muallak hasar ve tazminat karşılığının hesap dönemindeki hareket tablosu:

	30 Haziran 2017			30 Haziran 2016		
	Brüt	Reasürans payı	Net	Brüt	Reasürans payı	Net
1 Ocak	297,266,694	(26,140,602)	271,126,092	156,560,376	(10,951,160)	145,609,216
Ödenen hasar	(205,158,622)	7,879,067	(197,279,555)	(140,551,783)	5,880,933	(134,670,850)
Net değişim	360,033,535	(23,664,353)	336,369,182	198,587,706	(13,608,083)	184,979,623
<b>Toplam</b>	<b>452,141,607</b>	<b>(41,925,888)</b>	<b>410,215,719</b>	<b>214,596,299</b>	<b>(18,678,310)</b>	<b>195,917,989</b>
Gerçekleşmiş ve rapor edilmiş hasarlar	271,251,202	(32,145,805)	239,105,397	158,317,320	(15,235,103)	143,082,217
Gerçekleşmiş ancak rapor edilmemiş hasarlar	180,890,405	(9,780,083)	171,110,322	56,278,979	(3,443,207)	52,835,772
<b>Toplam</b>	<b>452,141,607</b>	<b>(41,925,888)</b>	<b>410,215,719</b>	<b>214,596,299</b>	<b>(18,678,310)</b>	<b>195,917,989</b>

Devam eden riskler karşılığının hesap dönemindeki hareket tablosu:

	30 Haziran 2017			30 Haziran 2016		
	Brüt	Reasürans payı	Net	Brüt	Reasürans payı	Net
1 Ocak	2,032,645	(2,013,222)	19,423	10,264,783	(11,824)	10,252,959
Net değişim	11,552,653	(10,690,960)	861,693	(8,920,078)	(1,330,450)	(10,250,528)
<b>Toplam</b>	<b>13,585,298</b>	<b>(12,704,182)</b>	<b>881,116</b>	<b>1,344,705</b>	<b>(1,342,274)</b>	<b>2,431</b>

Dengeleme karşılığının hesap dönemindeki hareket tablosu:

30 Haziran 2017 tarihi itibarıyla Şirket 6,507,487 TL (31 Aralık 2016 – 5,234,929) dengeleme karşılığı hesaplamıştır.

	30 Haziran 2017			30 Haziran 2016		
	Brüt	Reasürans payı	Net	Brüt	Reasürans payı	Net
1 Ocak	9,955,691	(4,720,762)	5,234,929	6,061,468	(2,593,210)	3,468,258
Net değişim	2,537,824	(1,265,266)	1,272,558	1,540,536	(822,269)	718,267
<b>Toplam</b>	<b>12,493,515</b>	<b>(5,986,028)</b>	<b>6,507,487</b>	<b>7,602,004</b>	<b>(3,415,479)</b>	<b>4,186,525</b>

30 Haziran 2017 ve 2016 tarihleri itibarıyla yabancı para ile ifade edilen teknik karşılıkları bulunmamaktadır.

# NEOVA SİGORTA ANONİM ŞİRKETİ

## 30 HAZİRAN 2017 TARİHİ İTİBARIYLA FİNANSAL TABLOLARA İLİŞKİN DİPNOTLAR

(Tüm tutarlar Türk Lirası (TL) olarak gösterilmiştir)

### 16 Sigorta yükümlülükleri ve reasürans varlıkları (devamı)

#### 16.15 Sigorta sözleşmelerinden kaynaklanan tutarlar (devamı):

Şirket'in 30 Haziran 2017 tarihi itibarıyla gerçekleşmiş ve rapor edilmiş hasarlar ile gerçekleşmiş ancak rapor edilmemiş hasarların kaza ve ihbar tarihine göre gelişim tablosu aşağıdaki gibidir:

İhbar yılı	1 Ocak 2010	1 Ocak 2011	1 Ocak 2012	1 Ocak 2013	1 Ocak 2014	1 Ocak 2015	1 Ocak 2016	1 Ocak 2017	Kaza yılı toplam
	31 Aralık 2010	31 Aralık 2011	31 Aralık 2012	31 Aralık 2013	31 Aralık 2014	31 Aralık 2015	31 Aralık 2016	30 Haziran 2017	
Kaza yılında	170,736	1,089,124	1,794,086	3,167,052	9,496,099	38,163,487	50,274,308	37,907,892	142,062,784
1 yıl sonra	80,630	1,631,061	1,354,098	5,182,894	20,227,432	39,500,501	23,308,416	-	91,285,032
2 yıl sonra	77,011	152,031	506,867	3,601,184	6,439,219	5,771,372	-	-	16,547,684
3 yıl sonra	13,824	844,244	637,757	2,138,497	1,807,095	-	-	-	5,441,417
4 yıl sonra	114,075	604,706	623,673	717,886	-	-	-	-	2,060,340
5 yıl sonra	81,963	29,213	370,204	-	-	-	-	-	481,380
6 yıl sonra	-	273,963	-	-	-	-	-	-	273,963
<b>Hasar gelişim tablosuna istinaden toplam muallak hasar</b>	<b>538,239</b>	<b>4,624,342</b>	<b>5,286,685</b>	<b>14,807,513</b>	<b>37,969,845</b>	<b>83,435,360</b>	<b>73,582,724</b>	<b>37,907,892</b>	<b>258,152,600</b>
Alınan işler muallak hasar karşılığı	-	-	-	-	-	-	-	336,481	336,481
Dava dosya kazanma gelirleri	-	-	-	-	-	-	-	(19,383,684)	(19,383,684)
Aktüeryal zincir metodundan gelen fark	-	-	-	-	-	-	-	171,110,322	171,110,322
<b>30 Haziran 2017 tarihi itibarıyla toplam muallak hasar ve tazminat karşılığı</b>	<b>538,239</b>	<b>4,624,342</b>	<b>5,286,685</b>	<b>14,807,513</b>	<b>37,969,845</b>	<b>83,435,360</b>	<b>73,582,724</b>	<b>189,971,011</b>	<b>410,215,719</b>



# NEOVA SİGORTA ANONİM ŞİRKETİ

## 30 HAZİRAN 2017 TARİHİ İTİBARIYLA FİNANSAL TABLOLARA İLİŞKİN DİPNOTLAR

(Tüm tutarlar Türk Lirası (TL) olarak gösterilmiştir)

### 16 Sigorta yükümlülükleri ve reasürans varlıkları (devamı)

#### 16.15 Sigorta sözleşmelerinden kaynaklanan tutarlar (devamı):

Şirket'in 30 Haziran 2016 tarihi itibarıyla gerçekleşmiş ve rapor edilmiş hasarlar ile gerçekleşmiş ancak rapor edilmemiş hasarların kaza ve ihbar tarihine göre gelişim tablosu aşağıdaki gibidir:

İhbar yılı	1 Ocak 2010	1 Ocak 2011	1 Ocak 2012	1 Ocak 2013	1 Ocak 2014	1 Ocak 2015	1 Ocak 2016	Kaza yılı toplam
	31 Aralık 2010	31 Aralık 2011	31 Aralık 2012	31 Aralık 2013	31 Aralık 2014	31 Aralık 2015	30 Haziran 2016	
Kaza yılında	352,221	1,525,722	1,280,257	3,921,915	11,372,502	38,815,883	28,190,433	85,458,933
1 yıl sonra	247,663	1,645,707	1,735,369	5,285,728	19,145,437	31,513,993	-	59,573,897
2 yıl sonra	73,570	158,419	1,211,319	2,998,867	4,138,953	-	-	8,581,128
3 yıl sonra	43,451	764,593	488,265	905,397	-	-	-	2,201,706
4 yıl sonra	236,346	698,107	399,041	-	-	-	-	1,333,494
5 yıl sonra	102,478	206,536	-	-	-	-	-	309,014
6 yıl sonra	193,045	-	-	-	-	-	-	193,045
<b>Hasar gelişim tablosuna istinaden toplam muallak hasar</b>	<b>1,248,774</b>	<b>4,999,084</b>	<b>5,114,251</b>	<b>13,111,907</b>	<b>34,656,892</b>	<b>70,329,876</b>	<b>28,190,433</b>	<b>157,651,217</b>
Alınan işler muallak hasar karşılığı	-	-	-	-	-	-	238,791	238,791
Dava dosya kazanma gelirleri	-	-	-	-	-	-	(14,807,792)	(14,807,792)
Aktüeryal zincir metodundan gelen fark	-	-	-	-	-	-	52,835,773	52,835,773
<b>30 Haziran 2016 tarihi itibarıyla toplam muallak hasar ve tazminat karşılığı</b>	<b>1,248,774</b>	<b>4,999,084</b>	<b>5,114,251</b>	<b>13,111,907</b>	<b>34,656,892</b>	<b>70,329,876</b>	<b>66,457,205</b>	<b>195,917,989</b>

# NEOVA SİGORTA ANONİM ŞİRKETİ

## 30 HAZİRAN 2017 TARİHİ İTİBARIYLA FİNANSAL TABLOLARA İLİŞKİN DİPNOTLAR

(Tüm tutarlar Türk Lirası (TL) olarak gösterilmiştir)

### 16 Sigorta yükümlülükleri ve reasürans varlıkları (devamı)

#### 16.16 İkramiye ve indirimler karşılığı

Şirket, 30 Haziran 2017 tarihi itibarıyla sigortalılarına dağıtmak üzere 5,272,076 TL (31 Aralık 2016 – 279,964 - TL) ikramiye ve indirimler karşılığı bulunmaktadır.

### 17 Yatırım anlaşması yükümlülükleri

Bulunmamaktadır. (31 Aralık 2016 – Bulunmamaktadır).

### 18 Ticari ve diğer borçlar, ertelenmiş gelirler

Şirket'in 30 Haziran 2017 ve 31 Aralık 2016 tarihleri itibarıyla esas faaliyetlerinden borçları aşağıdaki gibidir:

	30 Haziran 2017	31 Aralık 2016
Reasürörlere borçlar	32,413,958	17,503,448
Acentelere borçlar	12,604,977	15,615,595
Diğer esas faaliyetlerden borçlar	22,349	356,381
<b>Toplam</b>	<b>45,041,284</b>	<b>33,475,424</b>

30 Haziran 2017 ve 31 Aralık 2016 tarihleri itibarıyla yabancı para ile ifade edilen ticari ve diğer borçlar 4 (a) ii no'lu dipnotta belirtilmiştir.

Şirket'in gelecek aylara ait diğer gelirler 30 Haziran 2017 ve 31 Aralık 2016 tarihleri itibarıyla detayı aşağıdaki gibidir:

	30 Haziran 2017	31 Aralık 2016
Ertelenmiş komisyon gelirleri (Not 46.1)	9,981,463	7,775,721
<b>Toplam</b>	<b>9,981,463</b>	<b>7,775,721</b>

<b>Kısa vadeli yükümlülükler</b>	<b>30 Haziran 2017</b>	<b>31 Aralık 2016</b>
Tedavi giderlerine ilişkin SGK'ya borçlar	12,111,372	20,912,161
Diğer çeşitli borçlar	7,416,396	6,688,773
<b>Toplam</b>	<b>19,527,768</b>	<b>27,600,934</b>

### 19 Finansal borçlar

Şirket'in 30 Haziran 2017 ve 31 Aralık 2016 tarihleri itibarıyla finansal borcu bulunmamaktadır.

## NEOVA SİGORTA ANONİM ŞİRKETİ

### 30 HAZİRAN 2017 TARİHİ İTİBARIYLA FİNANSAL TABLOLARA İLİŞKİN DİPNOTLAR

(Tüm tutarlar Türk Lirası (TL) olarak gösterilmiştir)

#### 20 Ertelenmiş vergi

30 Haziran 2017 ve 31 Aralık 2016 tarihleri itibarıyla ertelenmiş vergiye konu olan geçici farklar ve etkin vergi oranları kullanılarak ertelenmiş vergi varlık ve yükümlülüklerinin dağılımı aşağıdaki gibidir:

	30 Haziran 2017		31 Aralık 2016	
	Kümülatif geçici farklar	Ertelenen vergi varlıkları/ yükümlülükleri	Kümülatif geçici farklar	Ertelenen vergi varlıkları/ yükümlülükleri
<b>Ertelenmiş vergi varlıkları / (yükümlülükleri)</b>				
Kıdem tazminatı karşılığı	1,570,052	314,010	1,234,852	246,970
Devam eden riskler karşılığı	881,116	176,223	19,423	3,885
Dengeleme karşılığı	1,389,969	277,994	1,389,969	277,994
Maddi varlıkların kayıtlı değerleri ile vergi matrahları arasındaki net fark	(80,932)	(16,186)	(100,447)	(20,089)
İzin karşılığı	806,334	161,267	549,542	109,908
Alacak karşılığı	322,349	64,470	-	-
<b>Toplam Ertelenmiş vergi varlığı/ (yükümlülüğü), net</b>	<b>4,888,888</b>	<b>977,778</b>	<b>3,093,339</b>	<b>618,668</b>

Ertelenmiş vergi yükümlülüğünün hareket tablosu aşağıdaki gibidir:

	1 Ocak - 30 Haziran 2017	1 Ocak - 30 Haziran 2016
1 Ocak, ertelenmiş vergi varlığı/(yükümlülüğü)	618,668	2,183,492
Gelir tablosundaki ertelenmiş vergi geliri/(gideri)	359,110	(1,912,843)
Öz sermayedeki ertelenmiş vergi gideri/(geliri)	-	86,288
<b>Dönem sonu – ertelenmiş vergi varlığı/(yükümlülüğü)</b>	<b>977,778</b>	<b>356,937</b>

Bilanço tarihinde Şirket'in, geleceğe ait vergilendirilebilir karlara karşı netleştirebileceği kullanılmamış vergi zararı bulunmamaktadır.

#### 21 Emeklilik sosyal yardım yükümlülükleri

Türk İş Kanunu'na göre, Şirket bir senesini doldurmuş olan ve Şirket'le ilişkisi kesilen veya emekli olan hizmet yılını dolduran ve emekliliğini kazanan askere çağrılan veya vefat eden personeli için kıdem tazminatı ödemekle yükümlüdür. Ödenecek tazminat her hizmet yılı için bir aylık maaş tutarı kadardır ve bu miktar 30 Haziran 2017 tarihi itibarıyla 4,732.48 TL (31 Aralık 2016 – 4,297.21 TL) ile sınırlandırılmıştır. Şirket, 30 Haziran 2017 ve 31 Aralık 2016 tarihleri itibarıyla ilgili yükümlülüğünü TMS 19'a göre hesaplanmış ve sırasıyla, 1,570,052 TL ve 1,234,852 TL tutarındaki kıdem tazminatı yükümlülüğünü kayıtlarına almıştır.

Kıdem tazminatı karşılığı, çalışanların emekliliği halinde ödenmesi gereken muhtemel yükümlülüğün bugünkü değeri hesaplanarak ayrılır. Buna bağlı olarak, 30 Haziran 2017 tarihi itibarıyla yükümlülüğü hesaplamak için kullanılan aktüer varsayımları aşağıdaki gibidir:

	30 Haziran 2017	31 Aralık 2016
İskonto oranı	%3.74	%3.74
Tahmin edilen maaş artış oranı	%9.00	%8.00

# NEOVA SİGORTA ANONİM ŞİRKETİ

## 30 HAZİRAN 2017 TARİHİ İTİBARIYLA FİNANSAL TABLOLARA İLİŞKİN DİPNOTLAR

(Tüm tutarlar Türk Lirası (TL) olarak gösterilmiştir)

### 21 Emeklilik ve sosyal yardım yükümlükleri (devamı)

30 Haziran 2017 tarihi itibarıyla sona eren hesap dönemleri için kıdem tazminatı hareketleri karşılığı aşağıdaki gibidir:

	1 Ocak – 30 Haziran 2017	1 Ocak – 30 Haziran 2016
Dönem başı	1,234,852	480,576
Dönem içinde ödenen	(105,088)	(64,310)
Dönem gideri	440,288	289,379
Aktüeryal kayıp	-	431,438
<b>Dönem sonu</b>	<b>1,570,052</b>	<b>1,137,083</b>

30 Haziran 2017 tarihi itibarıyla izin karşılığı hareketi aşağıdaki gibidir:

	1 Ocak – 30 Haziran 2017	1 Ocak – 30 Haziran 2016
Dönem başı	549,542	358,256
Dönem gideri	256,792	225,758
<b>Dönem sonu</b>	<b>806,334</b>	<b>584,014</b>

### 22 Diğer yükümlülükler ve masraf karşılıkları

#### 22.1 Personel sosyal güvencesiyle ilgili karşılıklar ve diğerleri:

Bulunmamaktadır (31 Aralık 2016 - Bulunmamaktadır).

#### 22.2 Diğer karşılıklar

Bulunmamaktadır (31 Aralık 2016 - Bulunmamaktadır).

#### 22.3 Pasifte yer almayan taahhütlerin toplam tutarı:

Pasifte yer almayan taahhütler 42 no'lu dipnotta belirtilmiştir.

# NEOVA SİGORTA ANONİM ŞİRKETİ

## 30 HAZİRAN 2017 TARİHİ İTİBARIYLA FİNANSAL TABLOLARA İLİŞKİN DİPNOTLAR

(Tüm tutarlar Türk Lirası (TL) olarak gösterilmiştir)

### 23 Net sigorta prim geliri

Şirket'in 30 Haziran 2017 ve 2016 tarihlerinde sona eren hesap dönemlerine ait yazılan net sigorta primlerinin detayı aşağıdaki gibidir:

	1 Ocak - 30 Haziran 2017			1 Nisan - 30 Haziran 2017		
	Brüt	Reasürör payı	Net	Brüt	Reasürör payı	Net
Kara araçları	109,761,312	(1,033,006)	108,728,306	56,350,576	(326,525)	56,024,051
Kara araçları sorumluluk	310,522,698	(32,023,926)	278,498,772	118,428,750	(12,606,246)	105,822,504
Kaza	39,117,714	(513,671)	38,604,043	7,099,260	(264,889)	6,834,371
Genel sorumluluk	3,836,008	(1,140,532)	2,695,476	1,748,808	(449,219)	1,299,589
Yangın ve doğal afetler	44,488,007	(28,253,842)	16,234,165	23,282,658	(14,702,760)	8,579,898
Genel zararlar	52,955,375	(26,822,770)	26,132,605	9,927,379	(8,191,728)	1,735,651
Nakliyat	2,861,322	(2,647,630)	213,692	1,292,313	(1,161,036)	131,277
Hukuksal Koruma	7,909,161	-	7,909,161	139,502	-	139,502
Kefalet	1,262,698	(1,257,344)	5,354	1,236,604	(1,232,706)	3,898
Finansal kayıplar	31,657	(10,678)	20,979	1,197	-	1,197
Sağlık	95,778	(95,778)	-	51,439	(51,439)	-
Hava Araçları	239	(239)	-	239	(239)	-
Hava araçları sorumluluk	93,753	(93,753)	-	93,753	(93,753)	-
<b>Toplam prim geliri</b>	<b>572,935,722</b>	<b>(93,893,169)</b>	<b>479,042,553</b>	<b>219,652,478</b>	<b>(39,080,540)</b>	<b>180,571,938</b>

	1 Ocak - 30 Haziran 2016			1 Nisan - 30 Haziran 2016		
	Brüt	Reasürör payı	Net	Brüt	Reasürör payı	Net
Kara araçları	60,545,437	(1,142,521)	59,402,916	35,036,718	(402,574)	34,634,144
Kara araçları sorumluluk	257,131,019	(1,648,416)	255,482,603	147,822,618	(14,367,780)	133,454,838
Kaza	43,671,745	(332,939)	43,338,806	33,853,759	(136,239)	33,717,520
Genel sorumluluk	3,227,994	(1,295,293)	1,932,701	1,302,781	(413,336)	889,445
Yangın ve doğal afetler	34,835,303	(22,080,073)	12,755,230	15,344,018	(9,754,105)	5,589,913
Genel zararlar	16,514,675	(14,394,839)	2,119,836	5,134,009	(4,192,119)	941,890
Nakliyat	1,780,524	(1,518,206)	262,318	1,075,193	(947,152)	128,041
Hukuksal Koruma	921,701	-	921,701	445,225	-	445,225
Kefalet	941,842	(940,479)	1,363	927,421	(926,922)	499
Finansal kayıplar	14,683	(1,743)	12,940	5,930	(1,743)	4,187
Sağlık	73,219	(73,219)	-	30,292	(30,292)	-
Hava Araçları	8,218	(8,218)	-	8,218	(8,218)	-
Hava araçları sorumluluk	73,959	(73,959)	-	73,959	(73,959)	-
<b>Toplam prim geliri</b>	<b>419,740,319</b>	<b>(43,509,905)</b>	<b>376,230,414</b>	<b>241,060,141</b>	<b>(31,254,439)</b>	<b>209,805,702</b>

### 24 Aidat (ücret) gelirleri

Bulunmamaktadır (31 Aralık 2016 - Bulunmamaktadır).

# NEOVA SİGORTA ANONİM ŞİRKETİ

## 30 HAZİRAN 2017 TARİHİ İTİBARIYLA FİNANSAL TABLOLARA İLİŞKİN DİPNOTLAR

(Tüm tutarlar Türk Lirası (TL) olarak gösterilmiştir)

### 25 Yatırım gelirleri ve giderleri

Şirket'in 30 Haziran 2017 ve 2016 tarihlerinde sona eren hesap dönemlerine ait yatırım gelirlerinin detayı aşağıdaki gibidir:

	1 Ocak - 30 Haziran 2017	1 Nisan - 30 Haziran 2017	1 Ocak - 30 Haziran 2016	1 Nisan - 30 Haziran 2016
<b>Finansal yatırımlardan elde edilen gelirler</b>	<b>20,834,317</b>	<b>13,024,316</b>	<b>7,848,337</b>	<b>5,012,521</b>
Vadeli katılım hesapları ve finansal varlıklar kar payı gelirleri	20,834,317	13,024,316	7,848,337	5,012,521
<b>Kambiyo Karları</b>	<b>493,385</b>	<b>106,361</b>	<b>182,970</b>	<b>56,965</b>
Döviz katılım hesapları kur farkı karı	493,385	106,361	182,970	56,965
<b>Vadeli katılım hesapları ve ortaklardan olan katılım gelirleri</b>	<b>9,875,744</b>	<b>4,234,545</b>	<b>6,132,019</b>	<b>2,409,786</b>
Net gerçekleşmemiş vadeli katılım hesapları ve finansal varlıklar kar payı gelir tahakkukları	9,875,744	4,234,545	6,132,019	2,409,786
<b>Toplam</b>	<b>31,203,446</b>	<b>17,365,222</b>	<b>14,163,326</b>	<b>7,479,272</b>

Şirket'in 30 Haziran 2017 ve 2016 hesap dönemlerine ait yatırım giderlerinin detayı aşağıdaki gibidir:

	1 Ocak - 30 Haziran 2017	1 Nisan - 30 Haziran 2017	1 Ocak - 30 Haziran 2016	1 Nisan - 30 Haziran 2016
Amortisman giderleri	(1,163,354)	(605,728)	(944,141)	(489,691)
Kambiyo zararları	(947,131)	(246,800)	(148,639)	(18,228)
Hayat dışı teknik bölüme aktarılan yatırım gelirleri (*)	(25,130,548)	(14,356,551)	(11,793,614)	(6,351,860)
<b>Toplam</b>	<b>(27,241,033)</b>	<b>(15,209,079)</b>	<b>(12,886,394)</b>	<b>(6,859,779)</b>

(\*) Hayat dışı teknik bölüme aktarılan yatırım gelirleri, Hazine Müsteşarlığı tarafından 4 Ocak 2008 tarihinde yayınlanan "Sigortacılık Tek Düzen Hesap Planı Çerçevesinde Hazırlanmakta olan Finansal Tablolarda Kullanılan Anahtarların Usul ve Esaslarına İlişkin Genelge" çerçevesinde hesaplanmıştır.

### 26 Finansal varlıkların net tahakkuk gelirleri

30 Haziran 2017 tarihinde sona eren hesap döneminde Şirket'in finansal varlıklarından vadeli nakit değerler ve finansal varlıklar üzerinde, 5,229,400 TL (1 Ocak - 30 Haziran 2016 – 3,225,872 TL) tutarında gelir tahakkuku vardır.

### 27 Gerçeğe uygun değer farkı gelir tablosuna yansıtılan aktifler

Bulunmamaktadır (31 Aralık 2016 - Bulunmamaktadır).

### 28 Sigorta hak ve talepleri

17 no'lu sigorta yükümlülükleri ve reasürans varlıkları dipnotunda açıklanmıştır.

### 29 Yatırım anlaşması hakları

Bulunmamaktadır (31 Aralık 2016 - Bulunmamaktadır).

# NEOVA SİGORTA ANONİM ŞİRKETİ

## 30 HAZİRAN 2017 TARİHİ İTİBARIYLA FİNANSAL TABLOLARA İLİŞKİN DİPNOTLAR

(Tüm tutarlar Türk Lirası (TL) olarak gösterilmiştir)

### 30 Zaruri diğer giderler

	1 Ocak - 30 Haziran 2017	1 Nisan - 30 Haziran 2017	1 Ocak - 30 Haziran 2016	1 Nisan - 30 Haziran 2016
Teknik bölüm altında sınıflandırılan faaliyet giderleri	(78,880,357)	(40,386,578)	(50,839,386)	(24,048,305)
Teknik olmayan bölüm altında sınıflandırılan faaliyet gideri	(1,163,354)	(605,728)	(944,141)	(489,691)
<b>Toplam</b>	<b>(80,043,711)</b>	<b>(40,992,306)</b>	<b>(51,783,527)</b>	<b>(24,537,996)</b>

### 31 Gider çeşitleri

Faaliyet giderleri	1 Ocak- 30 Haziran 2017	1 Nisan- 30 Haziran 2017	1 Ocak- 30 Haziran 2016	1 Nisan- 30 Haziran 2016
Net komisyon gideri	56,186,428	28,677,156	35,119,241	15,090,043
Personel giderleri	13,898,386	7,092,672	9,865,284	5,693,317
Vergi, resim, harç giderleri	1,889,151	889,064	1,045,523	546,847
Dışarıdan sağlanan hizmet giderleri	1,348,312	767,046	668,111	293,065
Bilgi işlem giderleri	1,308,767	702,143	1,038,056	500,502
Reklam ve pazarlama giderleri	1,303,918	696,172	900,526	752,772
Haberleşme, ulaşım ve iletişim giderleri	1,220,881	609,262	1,000,482	555,971
Kira ve aidat giderleri	1,083,357	495,816	869,003	440,320
Ofis giderleri	576,180	419,028	308,949	160,232
Finansman giderleri	64,977	38,219	24,211	15,236
<b>Teknik bölüm altında sınıflandırılan faaliyet giderleri</b>	<b>78,880,357</b>	<b>40,386,578</b>	<b>50,839,386</b>	<b>24,048,305</b>
<b>Teknik olmayan bölüm altında sınıflandırılan faaliyet gideri</b>	<b>1,163,354</b>	<b>605,728</b>	<b>944,141</b>	<b>489,691</b>
<b>Toplam</b>	<b>80,043,711</b>	<b>40,992,306</b>	<b>51,783,527</b>	<b>24,537,996</b>

### 32 Çalışanlara sağlanan fayda giderleri

	1 Ocak - 30 Haziran 2017	1 Nisan - 30 Haziran 2017	1 Ocak - 30 Haziran 2016	1 Nisan - 30 Haziran 2016
Maaşlar	11,982,156	6,189,599	8,504,563	5,037,353
SSK işveren payları	1,497,908	726,051	1,028,273	491,089
Yemek giderleri	417,797	176,497	318,876	159,458
Eğitim giderleri	525	525	13,572	5,417
<b>Toplam</b>	<b>13,898,386</b>	<b>7,092,672</b>	<b>9,865,284</b>	<b>5,693,317</b>

# NEOVA SİGORTA ANONİM ŞİRKETİ

30 HAZİRAN 2017 TARİHİ İTİBARIYLA FİNANSAL TABLOLARA İLİŞKİN DİPNOTLAR

(Tüm tutarlar Türk Lirası (TL) olarak gösterilmiştir)

## 33 Finansal maliyetler

**33.1 Dönemin tüm finansman giderleri:** Bulunmamaktadır (31 Aralık 2016 - Bulunmamaktadır).

**33.2 Dönemin finansman giderlerinden ortaklar, bağlı ortaklık ve iştiraklerle ilgili kısmı (Toplam tutar içindeki payları %20'yi aşanlar ayrıca gösterilecektir.):** Bulunmamaktadır (31 Aralık 2016 - Bulunmamaktadır).

**33.3 Ortaklar, bağlı ortaklık ve iştiraklerle yapılan satış ve alışlar (Toplam tutar içindeki payları %20'yi aşanlar ayrıca gösterilecektir.):**

Ortaklar ve bağlı ortaklıklarla yapılan alışlar ve satışlar 44 no'lu dipnotta açıklanmıştır.

**33.4 Ortaklar bağlı ortaklık ve iştiraklerden alınan ve bunlara ödenen kar payı, kira ve benzerleri (Toplam tutar içindeki payları %20'yi aşanlar ayrıca gösterilecektir.):**

Ortaklar ve bağlı ortaklık ve iştiraklerden alınan ve bunlara ödenen kar payı, kira ve benzerleri 44 no'lu dipnotta açıklanmıştır.

## 34 Gelir vergileri

Şirket faaliyetleri, Türkiye'de yürürlükte bulunan vergi mevzuatı ve uygulamalarına tabidir.

Türkiye'de, kurumlar vergisi oranı %20'dir. Kurumlar vergisi, ilgili olduğu hesap döneminin sonunu takip eden dördüncü ayın yirmi beşinci günü akşamına kadar beyan edilmekte ve ilgili ayın sonuna kadar tek taksitte ödenmektedir. Vergi mevzuatı uyarınca üçer aylık dönemler itibarıyla oluşan kazançlar üzerinden %20 oranında geçici vergi hesaplanarak ödenmekte ve bu şekilde ödenen tutarlar yıllık kazanç üzerinden hesaplanan vergiden mahsup edilmektedir.

Kurumlar Vergisi Kanunu'na göre beyanname üzerinde gösterilen mali zararlar 5 yılı aşmamak kaydıyla dönemin kurumlar vergisi matrahından indirilebilir. Beyanlar ve ilgili muhasebe kayıtları vergi dairesince beş yıl içerisinde incelenebilmekte ve vergi hesapları revize edilebilmektedir.

Tam mükellef kurumlar tarafından, Türkiye'de bir iş yeri veya daimî temsilci aracılığıyla kâr payı elde edenler hariç olmak üzere dar mükellef kurumlara veya kurumlar vergisinden muaf olan dar mükelleflere dağıtılan (Kârın sermayeye eklenmesi kâr dağıtımı sayılmaz.) ve Gelir Vergisi Kanununun 75 inci maddesinin ikinci fıkrasının (1), (2) ve (3) numaralı bentlerinde sayılan kâr payları üzerinden %15 oranında kurumlar vergisi kesintisi yapılır.

Vergiden muaf olan kurumlara dağıtılan (Kârın sermayeye eklenmesi kar dağıtımı sayılmaz.) Gelir Vergisi Kanununun 75 inci maddesinin ikinci fıkrasının (1), (2) ve (3) numaralı bentlerindeki kar payları üzerinden, %15 oranında vergi kesintisi yapılır.

Tam mükellef gerçek kişilere, gelir ve kurumlar vergisi mükellefi olmayanlara ve gelir vergisinden muaf olanlara dağıtılan, 75 inci maddenin ikinci fıkrasının (1), (2) ve (3) numaralı bentlerinde yazılı kâr paylarından (kârın sermayeye eklenmesi kâr dağıtımı sayılmaz) %15 oranında vergi kesintisi yapılır.

Çifte vergilendirilmenin önlenmesine yönelik milletlerarası anlaşma hükümlerine göre indirimli oranlı tevkifat uygulaması mümkün olup, mukimlik belgesi ibrazı ile uygulanabilmektedir.

Kurumlar vergisi kanununun 5.maddesi 1-e bendi kapsamında bir işletme aktifinde 2 yıldan uzun süre tuttuğu hisse senedi ve gayrimenkul kazançları için %75 oranında kurumlar vergisinden muaftır.



## NEOVA SİGORTA ANONİM ŞİRKETİ

### 30 HAZİRAN 2017 TARİHİ İTİBARIYLA FİNANSAL TABLOLARA İLİŞKİN DİPNOTLAR

(Tüm tutarlar Türk Lirası (TL) olarak gösterilmiştir)

#### 34 Gelir vergileri (devamı)

30 Haziran 2017 ve 31 Aralık 2016 tarihleri itibarıyla peşin ödenen vergi ve vergi karşılığı tutarı aşağıda sunulmuştur:

	30 Haziran 2017	31 Aralık 2016
Ödenecek vergi karşılığı	15,224,630	20,108,320
Peşin ödenen vergi	(15,224,630)	(10,244,004)
	-	<b>9,864,316</b>

Finansal tablolarda gösterilen gelir vergisi giderlerini oluşturan kalemler aşağıdaki gibidir:

	30 Haziran 2017	30 Haziran 2016
Cari dönem kurumlar vergisi	(15,224,630)	(3,675,840)
Ertelenmiş vergi geliri/(gideri)	359,110	(1,912,843)
<b>Toplam vergi gideri</b>	<b>(14,865,520)</b>	<b>(5,588,683)</b>

	1 Ocak - 30 Haziran 2017	1 Ocak - 30 Haziran 2016
Vergi öncesi kar	69,746,676	28,761,671
Vergi oranı	20%	20%
Hesaplanan vergi	(13,949,335)	(5,752,334)
İlaveler, net	(1,031,530)	(12,118)
Diğer	115,345	175,769
<b>Vergi gideri</b>	<b>(14,865,520)</b>	<b>(5,588,683)</b>

#### 35 Net kur değişim gelirleri

	1 Ocak - 30 Haziran 2017	1 Nisan - 30 Haziran 2017	1 Ocak - 30 Haziran 2016	1 Nisan - 30 Haziran 2016
Döviz katılım hesapları kur farkı karı/(zararı)	(136,765)	(213,441)	(62,736)	215
Cari işlemler kur farkı geliri karı/(zararı)	(316,981)	73,002	97,067	38,522
<b>Net kur değişim</b>	<b>(453,746)</b>	<b>(140,439)</b>	<b>34,331</b>	<b>38,737</b>

## NEOVA SİGORTA ANONİM ŞİRKETİ

30 HAZİRAN 2017 TARİHİ İTİBARIYLA FİNANSAL TABLOLARA İLİŞKİN DİPNOTLAR

(Tüm tutarlar Türk Lirası (TL) olarak gösterilmiştir)

### 36 Hisse başına kazanç

#### 36.1 Adi ve imtiyazlı hisse senetleri için ayrı ayrı gösterilmek koşuluyla, hisse başına kâr ve kâr payı oranları:

Şirket halka açık olmadığı için hisse başına kazanç açıklanmamaktadır.

### 37 Hisse başı kar payı

Bulunmamaktadır (31 Aralık 2016 - Bulunmamaktadır).

### 38 Faaliyetlerden yaratılan nakit

Faaliyetlerden yaratılan nakit Nakit Akış Tablosu'nda belirtilmiştir.

### 39 Hisse senedine dönüştürülebilir tahvil

Bulunmamaktadır (31 Aralık 2016 - Bulunmamaktadır).

### 40 Paraya çevrilebilir imtiyazlı hisse senetleri

Bulunmamaktadır (31 Aralık 2016 - Bulunmamaktadır).

### 41 Riskler

30 Haziran 2017 tarihi itibarıyla Şirket aleyhine 4.235 adet açılan dava bulunmaktadır. Şirket söz konusu aleyhte açılan davalar için 220,070,310 TL (31 Aralık 2016 – 175,016,376 TL) karşılık tutarını ilişikteki finansal tablolarda muallak tazminat karşılıkları hesabında dikkate almıştır.

### 42 Taahhütler

Bulunmamaktadır (31 Aralık 2016 - Bulunmamaktadır).

### 43 İşletme birleşmeleri

Bulunmamaktadır (31 Aralık 2016 - Bulunmamaktadır).

# NEOVA SİGORTA ANONİM ŞİRKETİ

## 30 HAZİRAN 2017 TARİHİ İTİBARIYLA FİNANSAL TABLOLARA İLİŞKİN DİPNOTLAR

(Tüm tutarlar Türk Lirası (TL) olarak gösterilmiştir)

### 44 İlişkili taraflarla işlemler

İlişkili taraflar tanımı, hissedarlık, sözleşmeye dayalı haklar, aile ilişkisi veya benzeri yollarla karşı tarafı doğrudan ya da dolaylı bir şekilde kontrol edebilen veya önemli derecede etkileyebilen kuruluş olarak verilmiştir. İlişkili taraflara aynı zamanda sermayedarlar ve Şirket yönetimi de dahildir. İlişkili taraf işlemleri, bir fiyat uygulansın veya uygulanmasın, kaynakların ve yükümlülüklerin ilişkili taraflar arasında transfer edilmesini içermektedir. 30 Haziran 2017 tarihli finansal tablolar ve ilgili açıklayıcı dipnotlarda ortakların ilişkili tarafları ve Şirket yönetimi ilişkili taraflar olarak tanımlanmıştır.

30 Haziran 2017 ve 31 Aralık 2016 tarihleri itibarıyla sona eren hesap dönemlerinde Şirket'in ilişkili taraflarıyla yapılan işlemler aşağıdaki gibidir:

	1 Ocak - 30 Haziran 2017	1 Nisan - 30 Haziran 2017	1 Ocak - 30 Haziran 2016	1 Nisan - 30 Haziran 2016
<b>1- Sigortacılık faaliyetleri</b>				
Kavea Gayrimenkul A.Ş.	40,621	-	-	-
Autoland Otomotiv San. ve Tic. A.Ş.	(18,804)	(17,013)	(365,286)	(272,408)
İskan Gayrimenkul A.Ş.	1,352	-	(1,409)	(2,828)
Kuveyt Türk Katılım Bankası A.Ş.	60,850,103	32,785,358	36,363,001	20,133,325
<b>2- Operasyonel kiralama işlemleri</b>				
Autoland Otomotiv San. ve Tic. A.Ş.	1,987,022	1,001,248	1,437,967	763,600
<b>Toplam</b>	<b>62,860,294</b>	<b>33,769,593</b>	<b>37,434,273</b>	<b>20,621,689</b>

- 44.1 Ortaklar, iştirakler ve bağlı ortaklıklardan alacaklar nedeniyle ayrılan şüpheli alacak tutarları ve bunların borçları:** Bulunmamaktadır (31 Aralık 2016 - Bulunmamaktadır).
- 44.2 Şirket ile dolaylı sermaye ve yönetim ilişkisine sahip iştiraklere ve bağlı ortaklıkların dökümü, iştirakler ve bağlı ortaklıklar hesabında yer alan ortaklıkların isimleri ve iştirak ve oran ve tutarları, söz konusu ortaklıkların düzenlenen en son finansal tablolarında yer alan dönem karı veya zararı, net dönem karı veya zararı ile bu finansal tabloların ait olduğu dönem, Kurulumuz standartlarına göre hazırlanıp hazırlanmadığı, bağımsız denetime tabi tutulup tutulmadığı ve bağımsız denetim raporunun olumlu, olumsuz ve şarhli olmak üzere hangi türde düzenlendiği:** Bulunmamaktadır (31 Aralık 2016 - Bulunmamaktadır).
- 44.3 İştirakler ve bağlı ortaklıklarda içsel kaynaklardan yapılan sermaye artırımını nedeniyle elde edilen bedelsiz hisse senedi tutarları:** Bulunmamaktadır ( 31 Aralık 2016 - Bulunmamaktadır).
- 44.4 Taşınmazlar üzerinde sahip olunan aynı haklar ve bunların değerleri:** Bulunmamaktadır (31 Aralık 2016 - Bulunmamaktadır).
- 44.5 Ortaklar, iştirakler ve bağlı ortaklıklar lehine verilen garanti, taahhüt, kefalet, avans, ciro gibi yükümlülüklerin tutarı:** Bulunmamaktadır (31 Aralık 2016 - Bulunmamaktadır).

# NEOVA SİGORTA ANONİM ŞİRKETİ

## 30 HAZİRAN 2017 TARİHİ İTİBARIYLA FİNANSAL TABLOLARA İLİŞKİN DİPNOTLAR

(Tüm tutarlar Türk Lirası (TL) olarak gösterilmiştir)

### 45 Bilanço tarihinden sonra ortaya çıkan olaylar

11 Temmuz 2017 tarih ve 30121 sayılı Resmi Gazetede yayınlanan ‘‘Karayolları Motorlu Araçlar Zorunlu Mali Sorumluluk Sigortasında Tarife Uygulama Esasları Hakkında Yönetmelikte Değişiklik yapılmasına Dair Yönetmelik’’ maddesi hükmü ile 12 Nisan 2017 tarihi itibarıyla geçerli olmak üzere ‘‘Riskli Sigortalılar Havuzu’’ kurulmuştur. Bu yönetmelik değişikliği ile hasar frekansı yüksek basamak ve/veya araç grupları için düzenlenen poliçelere ilişkin prim ve hasarın trafik sigortası branşında ruhsat sahibi tüm şirketlere dağıtılarak, riskin bazı şirket veya şirketler üzerinde yoğunlaşmasının engellenmesi ve bahsi geçen gruplarda yer alan araçların sigortasız kalmaması temin edilmek amaçlanmıştır. Şirket söz konusu değişikliğin finansal durumu ve performansı üzerindeki etkilerini değerlendirmektedir.

### 46 Diğer

#### 46.1 Finansal tablolardaki ‘‘diğer’’ ibaresini taşıyan hesap kalemlerinden dahil olduğu grubun toplam tutarının %20’sini veya bilanço aktif toplamının %5’ini aşan kalemlerin ad ve tutarları:

	30 Haziran 2017	31 Aralık 2016
<b>a) Gelecek aylara ait giderler:</b>		
Ertelenmiş komisyon giderleri	67,649,623	62,539,087
Asistans giderleri	5,816,981	4,969,808
Peşin ödenmiş aşkın hasar giderleri	3,139,368	279,603
Bilgi işlem giderleri	827,013	377,254
Personel sağlık giderleri	498,867	33,093
Gelecek aylara ait diğer giderler	153,190	10,056
Peşin ödenen giderler	86,809	143,566
<b>Toplam</b>	<b>78,171,851</b>	<b>68,352,467</b>
	30 Haziran 2017	31 Aralık 2016
<b>b) Diğer çeşitli alacaklar</b>		
Diğer acente alacakları	7,125,352	909,311
Verilen depozito ve teminatlar	73,557	73,557
<b>Toplam</b>	<b>7,198,909</b>	<b>982,868</b>
	30 Haziran 2017	31 Aralık 2016
<b>c) Diğer risklere ilişkin karşılıklar</b>		
Personel ikramiye karşılığı	4,347,855	4,949,896
<b>Toplam</b>	<b>4,347,855</b>	<b>4,949,896</b>
	30 Haziran 2017	31 Aralık 2016
<b>d) Gelecek aylara ait gelirler ve gider tahakkukları</b>		
Ertelenmiş komisyon gelirleri (Not 18)	9,981,463	7,775,721
Diğer	-	24,780
<b>Toplam</b>	<b>9,981,463</b>	<b>7,800,501</b>

# NEOVA SİGORTA ANONİM ŞİRKETİ

30 HAZİRAN 2017 TARİHİ İTİBARIYLA FİNANSAL TABLOLARA İLİŞKİN DİPNOTLAR

(Tüm tutarlar Türk Lirası (TL) olarak gösterilmiştir)

## 46 Diğer (devamı)

46.2 “Diğer alacaklar” ile “Diğer kısa veya uzun vadeli borçlar” hesap kalemi içinde bulunan ve bilanço aktif toplamının yüzde birini aşan, personelden alacaklar ile personele borçlar tutarlarının ayrı ayrı toplamları: Bulunmamaktadır (31 Aralık 2016 - Bulunmamaktadır).

46.3 Nazım hesaplarda takip edilen rücu alacaklarına ilişkin tutarlar: Bulunmamaktadır (31 Aralık 2016 - Bulunmamaktadır).

46.4 Önceki döneme ilişkin gelir ve giderler ile önceki döneme ait gider ve zararların tutarlarını ve kaynakları gösteren açıklayıcı not: Bulunmamaktadır (31 Aralık 2016 - Bulunmamaktadır).

## 46.5 Yer alması gereken diğer notlar

Diğer giderler ve zararlar:

	1 Ocak - 30 Haziran 2017	1 Nisan - 30 Haziran 2017	1 Ocak - 30 Haziran 2016	1 Nisan - 30 Haziran 2016
Ödenen cezalar	58,453	8,164	12,287	7,022
Özel iletişim giderleri	12,026	6,940	11,209	(496,602)
Bağış ve yardımlar	112	-	112	112
Diğer	94,945	35,690	36,981	1,316
<b>Toplam</b>	<b>165,536</b>	<b>50,794</b>	<b>60,589</b>	<b>(488,152)</b>

Brüt diğer teknik gelirler:

	1 Ocak - 30 Haziran 2017	1 Nisan - 30 Haziran 2017	1 Ocak - 30 Haziran 2016	1 Nisan - 30 Haziran 2016
Diğer teknik gelirler	848,807	422,421	260,542	159,320
<b>Toplam</b>	<b>848,807</b>	<b>422,421</b>	<b>260,542</b>	<b>159,320</b>

Tahakkuk eden rücu ve sovtaj gelirleri:

	1 Ocak - 30 Haziran 2017	1 Nisan - 30 Haziran 2017	1 Ocak - 30 Haziran 2016	1 Nisan - 30 Haziran 2016
Tahakkuk eden rücu ve sovtaj gelirleri	10,601,686	4,724,522	777,084	343,517
<b>Toplam</b>	<b>10,601,686</b>	<b>4,724,522</b>	<b>777,084</b>	<b>343,517</b>

# NEOVA SİGORTA ANONİM ŞİRKETİ

## 30 HAZİRAN 2017 TARİHİ İTİBARIYLA FİNANSAL TABLOLARA İLİŞKİN DİPNOTLAR

(Tüm tutarlar Türk Lirası (TL) olarak gösterilmiştir)

### 46 Diğer (devamı)

#### 46.5 Yer alması gereken diğer notlar (devamı)

##### Dönemin karşılık giderleri:

	1 Ocak - 30 Haziran 2017	1 Nisan - 30 Haziran 2017	1 Ocak - 30 Haziran 2016	1 Nisan - 30 Haziran 2016
Şüpheli alacaklar karşılığı (Not 11)	6,749,397	5,103,766	1,265,975	634,071
Kıdem tazminatı karşılığı, net (Not 21)	335,200	209,285	225,069	145,442
İzin karşılığı (Not 21)	256,792	(39,543)	225,758	42,722
<b>Toplam teknik olmayan karşılıklar</b>	<b>7,341,389</b>	<b>5,273,508</b>	<b>1,716,802</b>	<b>822,235</b>
Muallak hasar tazminat karşılığı, net (Not 16)	139,089,627	77,123,474	50,308,773	30,235,538
Kazanılmamış primler karşılığı, net (Not 16)	10,340,071	(61,349,267)	125,616,802	71,671,764
Diğer teknik karşılıklarda değişim, net (Not 16)	1,272,558	706,510	718,267	379,591
Devam eden riskler karşılığı, net (Not 16)	861,693	516,106	(10,250,528)	(1,266)
<b>Toplam teknik karşılıklar</b>	<b>151,563,949</b>	<b>16,996,823</b>	<b>166,393,314</b>	<b>102,285,627</b>
<b>Kurumlar vergisi karşılığı</b>	<b>15,224,630</b>	<b>6,715,184</b>	<b>3,675,840</b>	<b>3,267,678</b>

##### Diğer gelir ve karlar:

	1 Ocak - 30 Haziran 2017	1 Nisan - 30 Haziran 2017	1 Ocak - 30 Haziran 2016	1 Nisan - 30 Haziran 2016
Müşavirlik geliri	512,774	267,943	145,819	109,117
Araç satış gelirleri	59,900	59,900	-	-
<b>Toplam</b>	<b>572,674</b>	<b>327,843</b>	<b>145,819</b>	<b>109,117</b>

#### 46.6 Kar dağıtım tablosu

30 Haziran 2017 ve 2016 tarihlerinde dönem sonlarına ilişkin kar dağıtımı olmadığından kar dağıtım tablosu verilmemiştir.