

---

# NEOVA

SİGORTA



**2009**

FAALİYET RAPORU

---

## KURUMSAL PROFİL

Orta Doğu'nun en büyük finans kuruluşlarından Kuwait Finance House'ın en önemli iştiraklerinden biri olan Kuveyt Türk Katılım Bankası ortaklığıyla 2008 yılı başında kurulan ve 2009 yılının Aralık ayında ruhsatını alarak poliçe üretimine başlayan Neova Sigorta, çok kısa bir süre içerisinde yurt içinde beş bölge müdürlüğü, 120 acente ve 130 banka şubesi sayısına ulaşarak, sigortalılarına hayat dışı branşlarda hizmet vermeye devam etmektedir.

Müşterilerine "Neo Sigortacılık" sloganı ile hitap eden Neova Sigorta, büyüme stratejisini de yine bu doğrultuda müşterileri ile "hep birlikte kazanmak" şeklinde tanımlamaktadır. Önümüzdeki yıllarda sigorta sektörünün hâkim şirketlerinden biri olarak sektörün standartlarını yeniden çizmeyi hedefleyen Neova Sigorta, bu amaçlarını gerçekleştirmede müşterilerine, acentelerine ve çalışanlarına büyük güven duymaktadır.

# **İÇİNDEKİLER**

## **I.SUNUŞ VE GENEL BİLGİLER**

- 1 KURUMSAL PROFİL
- 2 İÇİNDEKİLER
- 3 SUNUŞ VE GENEL BİLGİLER
- 4 YÖNETİM KURULU BAŞKANININ MESAJI
- 5 GENEL MÜDÜRÜN MESAJI
- 6 FİNANSAL GÖSTERGELER VE TEKNİK SONUÇLAR
- 8 ŞİRKETİN FAALİYET KONULARI
- 9 ŞİRKETİN ORTAKLIK YAPISI
- 10 ÇALIŞTIĞIMIZ REASÜRÖR ŞİRKETLERİ
- 10 PERSONEL SAYISI
- 11 BAĞIMSIZ DENETİM UYGUNLUK GÖRÜŞÜ

## **II. YÖNETİM BİLGİLERİ**

- 12 YÖNETİM KURULU
- 13 GENEL KURULA SUNULAN YÖNETİM KURULU RAPORU
- 14 İNSAN KAYNAKLARI UYGULAMALARI
- 15 GENEL MÜDÜR YARDIMCILARI
- 16 ORGANİZASYON ŞEMASI

## **III. FİNANSAL RİSK VE DURUM RAPORLARI**

- 17 DENETÇİ RAPORU
- 18 İÇ DENETİM UYGULAMALARI
- 19 AYRINTILI BİLANÇO VE GELİR TABLOSU
- 26 ÖZSERMAYE DEĞİŞİM TABLOSU
- 27 NAKİT AKIM TABLOSU
- 28 KAR DAĞITIM RAPORU
- 29 İLETİŞİM BİLGİLERİ

# 1. SUNUŐ VE GENEL BİLGİLER

## KURUMSAL DEĐERLERİMİZ

### **ADALETLİ OLMAK**

Yapılan tüm faaliyetler neticesinde ortaya çıkan deđerlerin acenteler, personel ve müşteriler arasında adil bir şekilde paylaşılmasını sağlamak.

### **ŐEFFAFLIK**

Henüz kamuya açıklanmamış ve ticari sır özelliđi olmayan her türlü bilgiyi zamanında ve dođru olarak Őirket ile ilgili tüm unsurlara bildirmek.

### **GÜVENİLİR OLMAK**

Tüm Őirket çalışanları ve acenteleri tarafından müşterilere verilen taahhütleri eksiksiz ve zamanında yerine getirmek.

### **YENİLİKÇİ OLMAK**

Tüm teknolojik yenilikleri insani deđerleri de göz önüne alarak kullanıp en verimli ve karlı çözümlere ulaşmak.

### **DİNAMİK OLMAK**

Genç ve hızlı yapımız ile deđişen sosyal ve ekonomik koşullara deđerlerimizden ödün vermeden uyum sağlamak.

## **YÖNETİM KURULU BAŞKANI'NIN MESAJI**

Değerli Ortaklarımız,

2009 yılı tamamlanırken, yaşadığımız ekonomik zor şartlar, bize bir kez daha başarılı olma yolunda birçok ipucu da vermiştir. Bildiğimiz gibi 2009, hem Dünya hem de Türkiye için iktisaden zor geçmiştir. Yaşanan krizler elbette ki sigorta sektörünü de etkilemiştir. Bunu açıklanan sektör verilerinden anlayabiliyoruz. Böyle güç koşulların yaşandığı, üretimin düşüp, istihdamın daraldığı; insanların işsiz kaldığı bir dönemde kurduğumuz Neova Sigorta, Türkiye için yeni bir yatırım, Anadolu insanı için istihdam ve ümit kaynağı ve sigortacılık için de yeni bir soluk olmuştur.

2009'u geride bıraktık. 2010'da sektöre merhaba diyecek olan Şirketimiz ise, gerek güçlü sermaye yapısı, gerek deneyimli ve tecrübeli çalışanları, gerekse de geniş dağıtım kanalları ile hem müşterilerine, hem çalışanlarına hem de ortaklarına kazanç ve bereket getireceğini düşünüyorum. Türkiye'de sigortacılık, Neova Sigorta'nın sağlam temellere oturan yeni ürün yelpazesi, güçlü mali bünyesi ve adil bir fiyat rekabeti ile hem daha da gelişecek hem de müşterilerimiz ile birlikte bizler de kazanacağız.

Türk ekonomisinin önemli dinamiklerinden biri olan Kuveyt Türk Katılım Bankası'nın arkamızda olan desteği, kriz sonrası yeniden şekilleneceğini düşündüğüm sektörde, Neova Sigorta'nın sağlam, güvenilir bir yapıyla müşterilerine kaliteli hizmet sunacaktır.

Bu vesile ile 2010 senesinin şirketimize, ortaklarımıza, çalışanlarımıza ve müşterilerimize hayırlı olmasını ve bereketli geçmesini dilerim.

**Fawaz KH. E. AL SALEH**  
**Yönetim Kurulu Başkanı**

## GENEL MÜDÜR'ÜN MESAJI

Değerli Ortaklarımız,

Sektörümüz için iktisaden zorlu geçen bir dönemi geride bıraktık. Dünya Bankası ekonomi verilerine göre, küresel ekonomide %2 civarında bir daralma meydana gelmiştir. Bu aslında 2. Dünya Savaşı'ndan sonra yaşanan en önemli üretim daralmalarından biridir. Türkiye'de bu daralmadan nasibini almış ve üst üste dört çeyrek boyunca büyüme gözlemlenmemiştir. Şüphesiz bu daralma işsizliği de artırmış ve daha önce hiç görülmemiş oranlarda işsizlik rakamları açıklanmıştır. Sektörel bazda baktığımızda ise 2009'da en çok küçülmenin inşaat ve imalat sektörlerinde olduğu görülmektedir. Sigorta sektörü de bu gidişattan etkilenmiştir, bunu şirketlerin kârlarında beklenen ciddi azalma tahminleri de doğrulamaktadır. Ekonomik daralmanın yanında, Ekim ayında İstanbul'da yaşanan sel felaketinin de şirketlerin zararlarına etki ettiğini belirtmekte fayda var.

2009'un son dönemlerinde ekonomide esen rüzgardan krizin etkisinin yavaşladığı ve tekrar bir iyileşmenin başladığı anlaşılıyor. 2009 Aralık ayında ruhsatımızı alarak poliçe üretmeye başlayan Neova Sigorta'nın, sektöre yeni bir soluk getireceğinden oldukça eminim.

Sigortacılıkta artık bir "Neo Sigortacılık" dönemi başlıyor. Sloganımız müşterilerimizle birlikte kazanmak. 2010 yılının şirketimize hayırlı olması temennisi ile Bağımsız Denetim Raporunu, Bilanço Kâr/Zarar Tablolarımızı bilgi ve onaylarınıza sunuyorum.

Saygılarımla,

**Özgür Bülent KOÇ**

**Genel Müdür**

## FİNANSAL GÖSTERGELER VE TEKNİK SONUÇLAR

### Finansal Bölüm

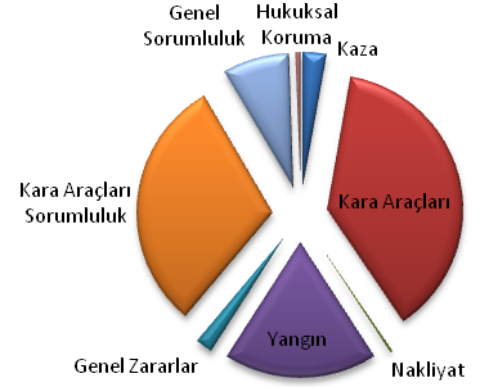
NAKİT VARLIKLAR VE FİNANSAL VARLIKLAR	21.881.347
KISA SÜRELİ ALACAKLAR	194.356
UZUN SÜRELİ ALACAKLAR	0
DİĞER AKTİFLER	3.514.715
<b>VARLIKLAR TOPLAMI</b>	<b>25.590.418</b>
KISA SÜRELİ BORÇLAR	1.866.711
UZUN SÜRELİ BORÇLAR	100.179
DİĞER YÜKÜMLÜLÜKLER	0
ÖZKAYNAKLAR	23.623.528
<b>YÜKÜMLÜLÜKLER TOPLAMI</b>	<b>25.590.418</b>
TEKNİK GELİRLER	1.373.456
YAZILAN PRİMLERLER BRÜT (REASÜRÖR PAYI DÜŞÜLMEMİŞ)	264.328
YAZILAN PRİMLER NET (REASÜRÖR PAYI DÜŞÜLMÜŞ)	163.521
TEKNİK GİDERLER	-3.024.348
ÖDENEN HASARLAR BRÜT (REASÜRÖR PAYI DÜŞÜLMEMİŞ)	0
ÖDENEN HASARLAR NET (REASÜRÖR PAYI DÜŞÜLMÜŞ)	0
TEKNİK KÂR/ZARAR	-1.650.892
MALİ GELİRLER	0
MALİ GİDERLER	-294.693
DİĞER F. OLAĞAN D.GELİR VE KARLAR İLE GİDER VE ZARARLAR	-125.859
VERGİ KARŞILIĞI	0
<b>DÖNEM NET KÂR/ZARARI</b>	<b>-2.071.444</b>

## Teknik Bölüm

### ▪ Prim Üretimi

16 Aralık 2009'da üretime başlayan Neova Sigorta'nın 31 Aralık 2009 süresine kadarki doğrudan net prim üretimi 264.328,55 TL gerçekleşmiştir.

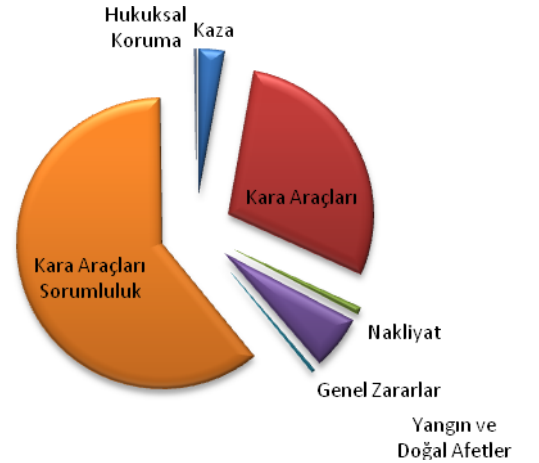
Branş Bazında Üretim	2009 Prim	Ağırlık
Kaza (Uzun Süreli Ferdi K. Dahil)	7.279,23	3%
Kara Araçları	99.936,36	38%
Nakliyat	762,69	0%
Yangın ve Doğal Afetler	48.205,08	18%
Genel Zararlar	5.354,90	2%
Kara Araçları Sorumluluk	80.575,39	30%
Genel Sorumluluk	20.869,20	8%
Hukuksal Koruma	1.345,70	1%
<b>Toplam</b>	<b>264.328,55</b>	<b>100%</b>



### ▪ Poliçe Adetleri

16 Aralık 2009'da üretime başlayan Neova Sigorta'nın 31 Aralık 2009 süresine kadarki net prim adeti 513 olmuştur.

Branş	Adet	Ağırlık
Kaza	13	3%
Kara Araçları	134	26%
Nakliyat	4	1%
Yangın ve Doğal Afetler	28	5%
Genel Zararlar	2	0%
Kara Araçları Sorumluluk	281	55%
Hukuksal Koruma	1	0%
Genel Sorumluluk	50	10%
<b>Toplam</b>	<b>513</b>	<b>100%</b>



### ▪ Ödenen Hasarlar

Şirketimiz'in 2009 yılında ihbarı yapılmış veya gerçekleşmiş bir hasarı bulunmamaktadır.



## **ŞİRKETİMİZİN FAALİYET KONULARI**

Yüksek hizmet kalitesi ve müşteri memnuniyeti hedefleri içerisinde 2009 yılı Aralık ayında poliçe üretimine başlayan Neova Sigorta, adilane belirlemiş olduğu fiyat politikası, güçlü bilgi işlem yapısı, deneyimli kadrosu ve yaygın acente ve hasar tamir servisi ile 2010 yılına eksiksiz başlamıştır.

Satış teşkilatı, 5 bölge müdürlüğü şeklinde tesis edilmiştir. Neova Sigorta bölge müdürlükleri:

- ✚ Ankara Bölge Müdürlüğü,
- ✚ İzmir Bölge Müdürlüğü,
- ✚ Samsun Bölge Müdürlüğü,
- ✚ Adana Bölge Müdürlüğü,
- ✚ Antalya Bölge Müdürlüğü

Dağıtım kanalları ise:

- ✚ 117 adet profesyonel acente,
- ✚ Tüm Türkiye'deki Kuveyt Türk Katılım Bankası şubeleri

## **Hizmet ve faaliyetlerle ilgili olarak AR-GE uygulama bilgileri**

Müşteri beklentileri ve memnuniyeti çerçevesinde, 2010 yılında işyeri, konut ve yangın poliçelerinde sigortalılarına özel yeni ürün çalışmaları yapmayı, ayrıca 2010 yılında dağıtım kanallarını geliştirerek yeni bankalar ve profesyonel brokerlar ile müşteri portföyünü geliştirmeyi planlamaktadır.

## **Şirket'in hizmet türü ve faaliyet konularına ilişkin açıklamalar**

Neova Sigorta, kurumsal değerleri, yüksek kalite anlayışı ile birlikte müşteri memnuniyetini sağlamak ve sigortalıları nezdinde güven veren bir şirket olabilmek amacıyla kasko, yangın ve doğal afetler, kara araçları sorumluluk, nakliyat, mühendislik, hukuksal koruma gibi hayat dışı ana sigorta branşlarında faaliyet göstererek sigortalılarına hizmetin sunmaktadır.

## **2009 YILI İÇERİSİNDE YAPILAN YÖNETİM KURULU TOPLANTILARI**

Neova Sigorta AŞ Yönetim Kurulu, 8 Ocak 2009, 11 Şubat 2009, 20 Mart 2009, 22 Mayıs 2009, 15 Haziran 2009, 9 Ekim 2009, 8 Aralık 2009 ve 30 Aralık 2009 tarihlerinde olmak üzere toplam sekiz defa toplantı gerçekleştirmiştir.

## **2009 YILINDA YAPILAN ANA SÖZLEŞME DEĞİŞİKLİĞİ**

Şirket'in Haliç Sigorta Anonim Şirketi olan unvanının değiştirilmesi için, Olağanüstü Genel Kurul Toplantısı'nda, Ana Sözleşme'nin unvan başlıklı 2.maddesi tadil edilerek Neova Sigorta

Anonim Şirketi olacak şekilde deęişiklik gerekleřtirilmiř ve bu deęişiklik 26 Ocak 2009 tarihli, 7259 sayılı Ticaret Sicil Gazetesi'nde yayımlanarak tescil edilmiřtir.

### **ŐİRKET'İN ORTAKLIK YAPISI**

31.12.2009 tarihi itibariyle Őirket'in nominal sermayesi 40.000.000 TL olup, 25.090.000 TL'si denmiř her biri 1TL deęerinde 40.000.000 paydan ibarettir.

<b>SERMAYEDAR</b>	<b>ORAN</b>
Turkapital Holding B.S.C.C.	53,00 %
First Takaful Insurance Company K.S.C.	35,00 %
Kuveyt Trk Katılım Bankası A.Ő.	7,00 %
Al-Muthanna Investment Company ( K.S.C.C. )	5,00 %
Autoland Otomotiv Sanayi ve Ticaret A.Ő.	0,0003 %

#### **Turkapital Holding B.S.C.C.**

Őirket'in %53 ortaęı olan Turkapital Holding B.S.C.C. Bahreyn merkezli yatırım ortaklıęı Őirketidir. 19.09.2007 tarihinde kurulmuř olan Őirketin kayıtlı sermayesi 200 milyon USD, denmiř sermayesi ve nakit sermaye tutarı 150 milyon USD'dir. Őirketin ortakları Eurasia Investors Limited, Kuwait Finance House (Bahreyn) B.S.C.C. ve Kuwait Finance House K.S.C.'dir. Őirket aęırlıklı olarak Trkiye'de gayrimenkul, finans, oto kiralama ve dięer sektrlerde yatırım yapmaktadır.

#### **First Takaful Insurance Company K.S.C.C.**

Őirketin %35 ortaęı olan First Takaful Insurance Company Temmuz 2000 tarihinde Kuveyt'te kurulmuřtur. Őirket'in zkaynaęı 2007 yılı sonu itibarıyla 58,9 milyon USD, 2007 karı ise 7,2 milyon USD olarak gerekleřmiřtir.

First Takaful Insurance Kaza, Yangın, ve Deniz ve Hava Araları sigortası ve Hayat sigortaları konusunda faaliyet gstermektedir. Kuwait Finance House, International Finance Advisors ve International Finance Company Őirketin kurucu ortaklarıdır.

#### **Kuveyt Trk Katılım Bankası Anonim Őirketi**

Kuveyt Trk Katılım Bankası A.Ő. Kuwait Finance House, TC Trkiye Vakıflar Genel Mdrlę, Kuveyt Devlet Sosyal Gvenlik Kuruluřu ve İslam Kalkınma Bankası ortaklıęı ile 31 Mart 1989 tarihinde bankacılık faaliyetine bařlamıřtır. Kuveyt Trk Katılım Bankası 2008 yılı sonu itibarıyla 113 yurt ii kurumsal ve bireysel Őubesi ve 3 yurt dıřı Őubesi, ile toplam 2.249 alıřanı ile faaliyetlerini srdrmektedir. Bankanın sermayesi 2008 yılında 500 milyon TL'ye ykseltilmiřtir. Aktif toplamı ise 2008'de 5,8 milyar TL'ye ulařmıřtır.

## Al-Muthanna Investment Company (K.S.C.C.)

Al-Muthanna Investment Company 17 Mart 1999 tarihinde kurulmuş bir yatırım şirkettir. Şirket %100 Kuveyt Finance House iştirakidir. Şirketin özkaynağı 2008 yılı Kasım ayı itibariyle 82,9 milyon USD ve kârı 7,5 milyon USD olarak gerçekleşmiştir. Şirket kurumsal finansman, varlık yönetimi, portföy yönetimi, alım-satım aracılığı, özel sermaye fonları, araştırma ve danışmanlık hizmetleri vermektedir.

Şirket merkezi Kuveyt'te olup Umman, Suudi Arabistan ve Dubai'de de ofisleri bulunmaktadır.

## ÇALIŞTIĞIMIZ REASÜRANS ŞİRKETLERİ

Neova Sigorta, reasürans piyasasının güçlü isimlerinden oluşan şirketler ile çalışmaktadır. Bunlar:

REASÜRÖR ADI	NOTU	FAALİYET MERKEZİ	ŞİRKETİMİZ İLE ORTAKLIĞI
Milli Re TAŞ	B++	Türkiye	Bulunmamaktadır
Hannover Re AG	AA-	Almanya	Bulunmamaktadır
Mapfre Re Compania de Reaseguros, SA	AA	İspanya	Bulunmamaktadır
Al Fajer Re	B++	Kuveyt	Bulunmamaktadır
Best Re	BBB	Tunus	Bulunmamaktadır
Arig Re Co. (BSC)	BBB	Bahreyn	Bulunmamaktadır
Helvetia AG	A-	İsviçre	Bulunmamaktadır
Kuwait Re Company	BBB	Kuveyt	Bulunmamaktadır
Labuan Re	A-	Malezya	Bulunmamaktadır
Trust Re Co. (BSC)	BBB+	Bahreyn	Bulunmamaktadır
Arab Re Company	B+	Lübnan	Bulunmamaktadır
Turassist Yardım ve Servis LTD.STI.	Asistan Firması	İspanya	Bulunmamaktadır

## PERSONEL SAYISI

Neova Sigorta; Genel Müdürlüğünün yanı sıra ülke genelinde örgütlenmiş ve Ankara Bölge Müdürlüğü, İzmir Bölge Müdürlüğü, Adana Bölge Müdürlüğü, Antalya Bölge Müdürlüğü ve Samsun Bölge Müdürlüğü olmak üzere 5 adet bölge müdürlüğü ile 16.12.2009 tarihinde toplam 33 personel ile poliçe üretimine başlamıştır.

# BAĞIMSIZ DENETİM UYGUNLUK GÖRÜŞÜ



**ERNST & YOUNG**

Güney Bağımsız Denetim ve  
SMMM AŞ  
Büyükdere Cad. Beytem Plaza  
No:22 K:9-10, 34381 - Şişli  
İstanbul - Turkey  
Tel: +90 212 315 30 00  
Fax: +90 212 230 82 91  
www.ey.com

## Yıllık faaliyet raporu uygunluk görüşü

Neova Sigorta Anonim Şirketi  
Genel Kurulu'na

Neova Sigorta Anonim Şirketi'nin 31 Aralık 2009 tarihi itibarıyla hazırlanan yıllık faaliyet raporunu denetlemekle görevlendirilmiş bulunuyoruz. Rapor konusu yıllık faaliyet raporu Şirket yönetiminin sorumluluğundadır. Bağımsız denetimi yapan kuruluş olarak üzerimize düşen sorumluluk, yıllık faaliyet raporunda yer alan finansal bilgilerin bağımsız denetimden geçmiş finansal tablolar ve açıklayıcı notlar ile uyumuna ilişkin olarak denetlenen yıllık faaliyet raporu üzerinde görüş bildirmektir.

Denetim, 5684 sayılı Sigortacılık Kanunu uyarınca yürürlüğe konulan yıllık faaliyet raporu hazırlanmasına ve yayımlanmasına ilişkin usul ve esaslar ile bağımsız denetim ilkelerine ilişkin düzenlemelere uygun olarak gerçekleştirilmiştir. Bu düzenlemeler, yıllık faaliyet raporunda yer alan finansal bilgilerin bağımsız denetimden geçmiş finansal tablolar ve açıklayıcı notlar ile uyumuna ilişkin önemli bir hatanın olup olmadığı konusunda makul güvence sağlamak üzere planlanmasını ve yürütülmesini gerektirmektedir. Gerçekleştirilen denetimin, görüşümüzün oluşturulmasına makul ve yeterli bir dayanak oluşturduğuna inanıyoruz.

Görüşümüze göre, ilişikteki yıllık faaliyet raporunda yer alan finansal bilgiler bütün önemli taraflarıyla, Neova Sigorta Anonim Şirketi'nin 31 Aralık 2009 tarihi itibarıyla 5684 sayılı Sigortacılık Kanunu gereğince yürürlükte bulunan düzenlemelerde belirlenen usul ve esaslara uygun olarak Şirket'in finansal durumuna ilişkin bilgileri doğru bir biçimde yansıtmakta ve özet Yönetim Kurulu raporu ile tarafımızca verilen bağımsız denetim raporunu içermekte olup, bağımsız denetimden geçmiş finansal tablolar ve açıklayıcı notlarda verilen bilgiler ile uyumludur.

Güney Bağımsız Denetim ve Serbest Muhasebeci Mali Müşavirlik Anonim Şirketi  
A member firm of Ernst & Young Global Limited

Seda Akkuş Tecer, SMMM  
Sorumlu Ortak, Başdenetçi

2 Mart 2010  
İstanbul, Türkiye

## 2. YÖNETİM BİLGİLERİ

### YÖNETİM KURULU

#### Fawaz KH. E. AL SALEH

Yönetim Kurulu Başkanı

1963 yılında Kuveyt'te doğan Fawaz AL SALEH, eğitimini ABD'de sürdürerek, Macalester College'in İşletme-İktisat Bölümü'nden mezun oldu. 1996 yılında Fon Yönetimi Departmanı üyesi olarak Kuveyt Türk Katılım Bankası'nda göreve başlamıştır. Yönetim Kurulu Başkanı olarak görev yapan Fawaz Bey, Kuwait Finance House'un Türkiye Ofisinin Başkanı olarak da hizmet vermektedir.

#### Khalil I. M. AL SHAMI

Yönetim Kurulu Başk. Yard.

06.03.1940 yılında Kuveyt'te doğan Khalil Alshami, Kahire Üniversitesi Muhasebe Bölümünden mezun olmuş ve ABD'de Indiana Üniversitesi'nde İşletme üzerine Yüksek Lisans yapmıştır. Sigorta sektöründe 45 yılı aşkın tecrübesi bulunan Sayın Khalil Alshami aşağıdaki şirketlerde görev almıştır: Gulf Insurance Company (1975-1987, Başkan, Genel Müdür), Arig Insurance Company (1980-1985, Başkan, Genel Müdür), First Takaful Insurance Company (2000-devam ediyor, First Takaful Insurance Company)

#### Hussain A.M.I.N AL ATTAL

Yönetim Kurulu Üyesi

13.10.1961'de Kuveyt'te doğan Hussain ALATTAL, Kuveyt Üniversitesi Ticaret, Ekonomi ve Siyasi Bilimler Fakültesi'nde İşletme Yönetimi ve Pazarlama bölümünden mezun olmuştur. Hussain ALATTAL aşağıdaki şirketlerde görev almıştır: Automatic Systems Co.(2005-2006, Yönetim Kurulu Üyesi), Kuwait Real Estate Co. (1997-2008, Yönetim Kurulu Üyesi), International Resorts Co.(2002-2008, Başkan, Genel Müdür), First Takaful Insurance Company (2007-Devam ediyor, Başkan Yard.), Kuwait Monetary group (2008-devam ediyor, Başkan, Genel Müdür)

#### Özgür Bülent KOÇ

Yönetim Kurulu Üyesi ve Genel Müdür

1975 Ankara doğumlu olan Özgür B. KOÇ, 1996 yılında Orta Doğu Teknik Üniversitesi Endüstri Mühendisliği Bölümü mezunu olduktan sonra 11 yıl hayat dışı sigorta sektöründe teknik ve reasürans yöneticiliği, 2 yıl da uluslararası reasürans brokerliği yapmıştır. 1 Ocak 2009 tarihinden beri de Neova Sigorta'nın Genel Müdürlüğünü yürütmektedir.

#### Cengiz ÇOLAK

Yönetim Kurulu Üyesi

1964 yılında İstanbul Üsküdar'da doğan Cengiz Çolak, ilk ve orta öğrenimi ardından, 1987 yılında İstanbul Üniversitesi İktisat Fakültesi, İktisat Bölümü'nden mezun olmuştur. 1990 yılında askerlik hizmeti ardından KUVEYT TÜRK EVKAF FİNANS KURUMU A.Ş. de çalışma hayatına başlamıştır. Genel Müdürlük Birimleri ve Şubelerimizde değişik görevlerde bulunduktan sonra 2005 – 2009 yılları arasında Kredi Operasyonları Müdürlüğü; 2009 yılı başından itibaren de Risk Takip Grup Müdürlüğü görevini yürütmektedir.

#### Kamil YALÇINKAYA

Yönetim Kurulu Üyesi

1972 yılında Elazığ'da doğan Kamil Yalçinkaya, 1994 yılında İstanbul Üniversitesi, İngilizce İşletme Bölümü'nden mezun olmuştur. 1994 – 1996 yılları arasında Schiller International Üniversitesi'nde Uluslararası İşletmecilik alanında MBA yapmıştır. Enka Pazarlama, Aygaz AŞ, Dardanel AŞ'de çeşitli görevlerde bulunan Yalçinkaya, 2005'te Kuveyt Türk Bankası Doğrudan Yatırım Bölümünde bulunmuş ve 2007 yılından beri de Turkapital Holding bünyesinde Proje Yöneticisi olarak çalışmaktadır.

#### Mustafa DEREÇİ

Yönetim Kurulu Üyesi

1967 yılında Rize'nin Çayeli ilçesinde doğdu. İlk ve lise eğitimini burada tamamladıktan sonra Boğaziçi Üniversitesi, İktisadi ve İdari Bilimler Fakültesi, Uluslar arası İlişkiler Bölümünden 1991 yılında mezun oldu. 1993 yılından beri Kuveyt Türk Katılım Bankası A.Ş.'nin çeşitli birimlerinde çalışmıştır. Halen, Kuveyt Türk Katılım Bankası'nda Bireysel ve İşletme Bankacılığı, Pazarlama ve Ürün Geliştirme Grup Müdürü olarak görev yapmaktadır. Evli ve 3 çocuk babası olan Mustafa Dereci İngilizce bilmektedir.

### DENETÇİLER

**Tufan KARAMUK:** 8 Ocak 2009'da ataması yapılmış olup, Uludağ Ün. Kamu Yönetimi mezunudur. Karamuk'un toplam 16 yıl mesleki tecrübesi bulunmaktadır.

**İsmail Hakkı YEŞİLYURT:** 8 Ocak 2009'da ataması yapılmış olup, Uludağ Ün. İşletme mezunudur. Yeşilyurt'un toplam 17 yıl mesleki tecrübesi bulunmaktadır.

**Ali AKAY:** 8 Ocak 2009'da ataması yapılmış olup, İst. Ün. İktisat F. Çalışma Ekonomisi mezunudur. Akay'ın toplam 19 yıl mesleki tecrübesi bulunmaktadır.

**Yönetim Kurulu Toplantılarına Katılım:** Neova Sigorta AŞ, Yönetim Kurulu üyeleri, 2009 yılı içerisinde gerçekleştirilen tüm yönetim kurulu toplantılarına iştirak etmiştir.

# GENEL KURULA SUNULAN YÖNETİM KURULU RAPORU

## NEOVA SİGORTA A.Ş. 2009 YILI FAALİYET RAPORU

### İÇİNDEKİLER

- 1- Yönetim Kurulu Üyeleri ve Denetçilere Ait Bilgiler,
- 2- Neova Sigorta A.Ş. Sermaye Dağılımı,
- 3- Faaliyet Raporu,

### 2009 YILI YÖNETİM KURULU

Fawaz Kh. E. ALSALEH	Başkan
Khalil Al-SHAMI	Başkan Yardımcısı
Özgür Bülent KOÇ	Yönetim Kurulu Üyesi, Genel Müdür
Mustafa DEREÇİ	Yönetim Kurulu Üyesi
Cengiz ÇOLAK	Yönetim Kurulu Üyesi
Hussein AL-ATTAL	Yönetim Kurulu Üyesi
Kamil YALÇINKAYA	Yönetim Kurulu Üyesi

### DENETİM KURULU

Tufan KARAMUK	Denetçi
İsmail Hakkı YEŞİLYURT	Denetçi
Ali AKAY	Denetçi

### ÜST DÜZEY YÖNETİCİLER

Levent ORUÇ	Genel Müdür Yardımcısı
Nurullah OKUR	Genel Müdür Yardımcısı

### NEOVA SİGORTA A.Ş. SERMAYE DAĞILIMI

ORTAKLAR	PAY TUTARI (TL)	ORAN (%)
TURKAPITAL HOLDING B.S.C.C.	21.200.000	53,00
FIRST TAKAFUL INSURANCE COMPANY K.S.C.	14.000.000	35,00
KUVEYT TÜRK KATILIM BANKASI	2.799.900	7,00
AL-MUTHANNA INVESTMENT COMPANY (K.S.C.C.)	2.000.000	5,00
AUTOLAND OTOMOTİV SANAYİ VE TİCARET A.Ş.	100	0,0003
<b>TOPLAM</b>	<b>40.000.000</b>	<b>100,00</b>

Başbakanlık Hazine Müsteşarlığı Sigortacılık Genel Müdürlüğü'ne yaptığımız başvuru sonucu; Yangın ve Doğal Afetler, Kredi, Nakliyat, Su Araçları, Su Araçları Sorumluluk, Raylı Araçlar, Emniyeti Suiistimal, Destek, Genel Sorumluluk, Genel Zararlar, Hastalık/Sağlık, Hava Araçları, Hava Araçları Sorumluluk, Hukuksal Koruma, Finansal Kayıplar, Kaza, Kara Araçları, Kara Araçları Sorumluluk, Finansal Kayıplar branşlarında toplam 18 adet olmak üzere tüm elementer branşlarda poliçe düzenlemeye yetki veren ruhsatımız 02.12.2009 tarihinde tanzim edilerek tarafımıza ulaştırılmıştır.

Genel Müdürlüğü İstanbul'da bulunan Neova Sigorta'nın 31.12.2009 tarihi itibarıyla 33 çalışanı ve 52 acentesi bulunmaktadır. Profesyonel ve deneyimli acente yapısı prim üretiminin ağırlığını gerçekleştirmektedir. Ayrıca Banka Sigortacılığı ile Kuveyt Türk Katılım Bankası ve şubeleri kanalıyla da müşterilerine hizmet sunmaktadır.

Neova Sigorta'nın İzmir, Ankara, Samsun, Antalya ve Adana'da olmak üzere 5 adet bölge Müdürlüğü kurulmuş ve ticaret sicil tasdikleri yaptırılmıştır. Ankara Bölge Müdürlüğü dışındaki tüm bölge müdürlükleri ofis binaları dekore edilerek hizmet vermeye başlamıştır.

Neova Sigorta, hayat sigortaları dışında kalan alanlarda farklı sektörlere yönelik olarak tasarladığı özel ürünleri ile hem kurumsal hem de bireysel müşterilerine sigorta hizmeti vermeye başlamış, ilk poliçesini 16.12.2009 tarihinde kesmiştir.

Neova Sigorta, 31 Aralık 2009 tarihi itibarıyla 264.328,55 TL. toplam prim üretimi gerçekleştirmiş olup, branş bazında prim dağılımı aşağıdaki tabloda sunulduğu gibi gerçekleşmiştir.

Oto sigortalarında meydana gelebilecek hasarlar için tamir hizmeti vermek üzere 146 adet anlaşmalı tamir ve cam servisi ile ve şirketimize gelecek hasar ihbarları ve dosya sorgulamalarını karşılamak üzere Turassist firması ile sözleşmeler imzalanmıştır. Ayrıca eksper ve anlaşmalı servislerin kullanımı için Otoanaliz firması ile de anlaşma yapılmıştır. Tüm sigorta branşlarında, konusunda uzman eksper kadrosu ile çalışmak üzere gerekli belgeler temin edilmiştir.

Şirketimizin 2009 yılı hesap dönemine ilişkin prim üretimi ile aynı döneme ilişkin finansal durumunu gösteren faaliyet raporu aşağıda sunulmuştur. 31.12.2009 tarihi itibarıyla sigorta teminatı verdiğimiz rizikolarda herhangi bir risk gerçekleşmemiştir.

Türk sigorta sektöründe 31.12.2009 itibarıyla prim üretimi aşağıda gösterildiği gibidir.

BRANŞLAR	2009 12 AYLIK PRİM ÜRETİMİ (TL)	PAY (%)
KAZA	539.687.350	5,08
HASTALIK/SAĞLIK	1.415.189.392	13,33
KARA ARAÇLARI	2.673.877.243	25,19
RAYLI ARAÇLAR	152.925	0,00
HAVA ARAÇLARI	57.207.997	0,54
SU ARAÇLARI	112.589.703	1,06
NAKLİYAT	261.387.845	2,46
YANGIN VE DOĞAL AFETLER	1.928.921.950	18,17
GENEL ZARARLAR	929.758.303	8,76
KARA ARAÇLARI SORUMLULUK	2.249.245.391	21,19
HAVA ARAÇLARI SORUMLULUK	47.238.559	0,45
SU ARAÇLARI SORUMLULUK	374.488	0,00
GENEL SORUMLULUK	251.943.332	2,37
KREDİ	28.436.158	0,27
EMNİYETİ SUIİSTİMAL	16.825.662	0,16
FINANSAL KAYIPLAR	65.452.452	0,62
HUKUKSAL KORUMA	36.028.946	0,34
HAYAT DIŞI TOPLAM	10.614.317.698	100,00

Şirketimizde 2009 yılı prim üretimi aşağıda gösterildiği gibidir.

Branş Bazında Üretim	31.12.2009 Prim	Ağırlık
Kaza (Uzun Süreli Ferdi K. Dahil)	7.279,23	3%
Kara Araçları	99.936,36	38%
Nakliyat	762,69	0%
Yangın ve Doğal Afetler	48.205,08	18%
Genel Zararlar	5.354,90	2%
Kara Araçları Sorumluluk	80.575,39	30%
Genel Sorumluluk	20.869,20	8%
Hukuksal Koruma	1.345,70	1%
Toplam	264.328,55	100%

HESAP DÖNEMİNE AİT FAALİYET SONUÇLARINA İLİŞKİN ÖZET FİNANSAL BİLGİLER

Finansal Göstergeler	31.12.2009
Toplam Prim Üretimi	264.328
Ödenen Hasarlar	0
Ödenmiş Sermaye	25.090.000
Özkaynaklar	23.623.528
Toplam Aktifler	25.590.418
Net Dönem Karı/Zararı	-2.071.444

## **İNSAN KAYNAKLARI UYGULAMALARI**

### **İŞE ALIM**

Şirketimizin büyüme ve gelişmesine bağlı olarak; mevcut işgücü kadrosunun iş gereksinimleri karşılayıp karşılayamayacağı, ekonomik ve sosyal gelişmelerin personel gereksiniminde meydana getireceği değişiklikler; emeklilik, iş sözleşmesinin feshi, askerlik vs. gibi nedenlerle boşalacak kadrolar için personel ihtiyacı belirlenmektedir.

### **EĞİTİM**

Şirket hedeflerini gerçekleştirmek ve daha iyi sonuçlar alabilmek amacıyla, yöneticilerin ve diğer personelin organizasyon yapıları içinde sorumlu buldukları görevleri daha etkili ve verimli olarak yapabilmelerini sağlamak için, ihtiyaç duyulan mesleki konulardaki bilgi ve becerilerini gerekli seviyeye getirmek üzere eğitimler verilmektedir. Aynı şekilde, acenteleri için de benzer eğitim programları eğitim planlamasının içerisine dahil edilmektedir.

### **Terfi**

Boş bir üst göreve terfi ettirilerek atama yapılması sırasında, mevcut adaylar arasından seçim yapılır. Ataması yapılacak personelin;

- Performans değerlendirmeleri sonucu mevcut görevinde başarılı olması,
- Üst pozisyonun gerektirdiği teknik ve temel yetkinlik seviyesine sahip olması,
- Belirtilmiş olan bekleme süresini doldurmuş olması,
- Sınav açılmış olması halinde geçer not almış olması,
- Departman Yöneticisi, İnsan Kaynakları Yöneticisi ve üst yönetimin onayını alması gereklidir.

## **GENEL MÜDÜR YARDIMCILARI**

### **Levent ORUÇ**

#### **Mali - İdari İşler ve Hasardan Sorumlu Genel Müdür Yrd.**

1972 yılında Konya/Ereğli'de doğan Levent Oruç, Ankara Üniversitesi, Siyasal Bilgiler Fakültesi, Maliye Bölümü'nden mezun olduktan sonra Sanayi ve Ticaret Bakanlığında Müfettiş olarak 2 yıl çalışmanın ardından, Yaşar Holdingde Denetçi olarak 2 yıl görev yaptı ve daha sonra 8 yıl boyunca sigorta şirketinde İç Denetim Müdürlüğü Görevini yürüttü. Halen Neova sigorta da Hasar ve Mali İşlerden sorumlu Genel Müdür Yardımcısı olarak Görev yapmaktadır.

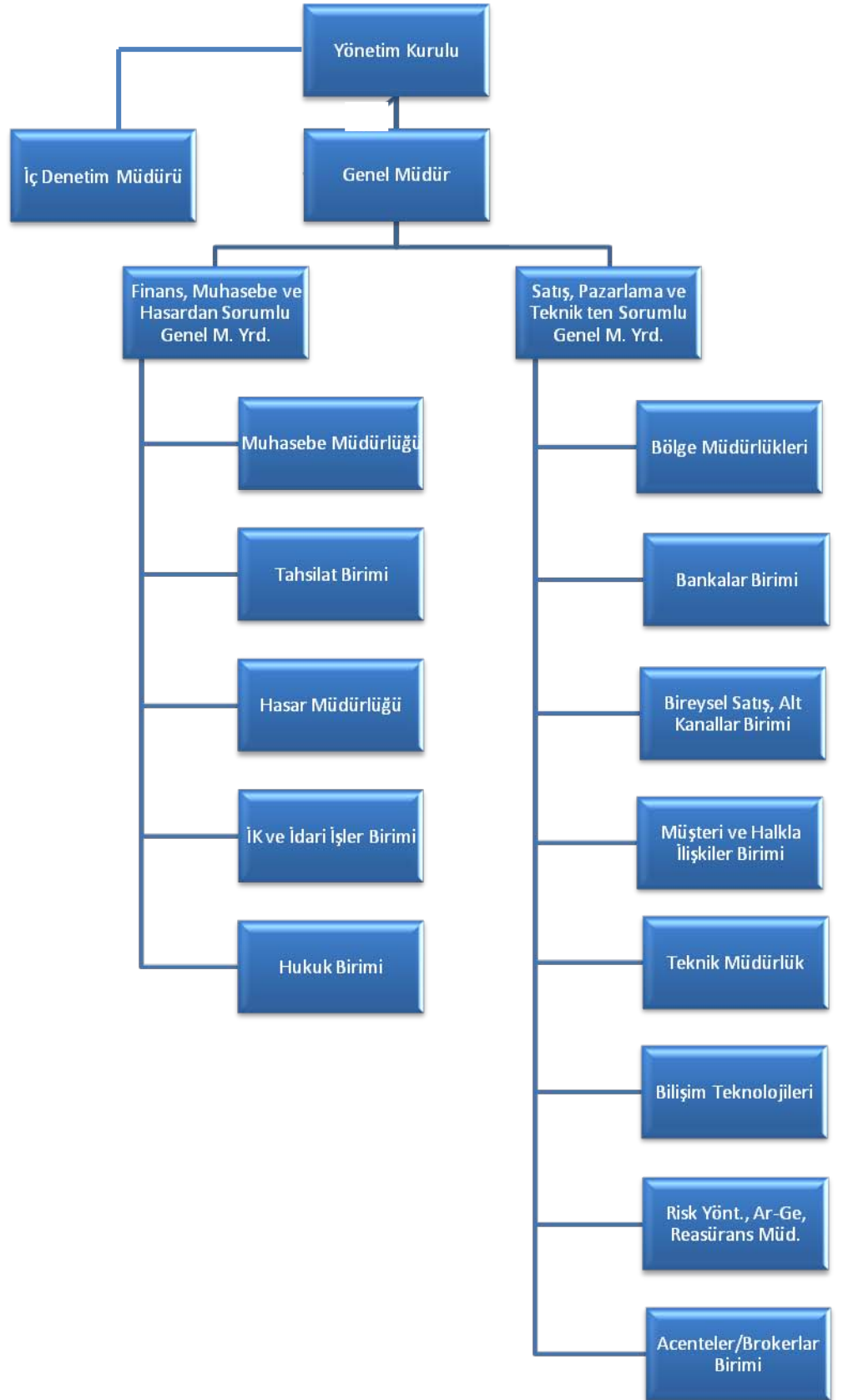
### **Nurullah OKUR**

#### **Teknik İşler ve Pazarlamadan Sorumlu Genel Müdür Yrd.**

1971 Doğumlu Nurullah OKUR, 9 yılı sigortacılık ve 4 yıllık akademisyenlik olmak üzere 13 yıllık iş tecrübesine sahiptir. Marmara Üniversitesi İ.İ.B.F Maliye bölümü mezunudur. Daha sonra Saint Joseph's University (Philadelphia,PA,USA)'de Araştırma Görevlisi olarak Yönetim Bilişim Sistemleri üzerine yüksek lisans yapmıştır. Mezun olduktan sonra A.B.D'de ulusal düzeyde faaliyet gösteren üç sigorta şirketinde; United Insurance Company of America, Monumental Life Insurance Company, Bankers Life and Casualty Company şirketlerinde yönetici olarak çalışmıştır. 1999'da lisan öğrenimi için gittiği A.B.D'den lisan öğrenimi, yüksek lisans eğitimi ve profesyonel çalışma hayatından sonra 2008 yılında Türkiye'ye dönmüştür. Kısa bir süre sonra, Ağustos 2008'de Turkapital Holding bünyesinde çalışmaya başlamış ve çalışmalarını Haliç Sigorta A.Ş ismi ile kurulan Neova Sigorta A.Ş'nin kuruluş süreçleri ile sürdürmüştür. Halen Neova Sigorta A.Ş'nin Pazarlama ve Teknikten sorumlu Genel Müdür Yardımcısı olarak Çalışmasına devam eden Nurullah OKUR, evli ve bir çocuk babasıdır. Okur, Gebze Yüksek Teknoloji Enstitüsü'nde İşletme Ana Bilim Dalında Doktora yapmakta ve Sigorta Sektörü üzerine Doktora Tezi çalışmalarını sürdürmektedir.



## ORGANİZASYON ŞEMASI



# 3. FİNANSAL RİSK VE DURUM RAPORU

## DENETÇİ RAPORU



### DENETÇİ RAPORU

**TETKİK EDİLEN ŞİRKET** : NEOVA SİGORTA ANONİM ŞİRKETİ  
**DENETÇİ** : Tufan KARAMUK, Ali AKAY ve İsmail Hakkı YEŞİLYURT

SAYIN ORTAKLAR,

NEOVA SİGORTA ANONİM ŞİRKETİ unvanlı şirketin 01.01.2009 – 31.12.2009 yılı faaliyet dönemi işlerini T.T.K, ortaklığın ana sözleşmesi ve diğer mevzuat ile kabul görmüş muhasebe ilke ve standartlarına göre incelemiş bulunmaktayız.

Yukarıda anılan incelememiz sonucu; içeriğini benimsediğimiz 31.12.2009 tarihi itibarıyla düzenlenmiş bilanço, ortaklığın anılan tarihlerdeki mali durumunu ve 01.01.2009– 31.12.2009 dönemine ait kar-zarar tablosu da anılan döneme ait faaliyet sonuçlarını yansıtmaktadır.

Bilanço ve kar-zarar tablosunun onaylanmasını ve Yönetim Kurulu'nun ibrasını oylarınıza sunarız.

Saygılarımızla,

Tufan KARAMUK

Ali AKAY

İsmail Hakkı YEŞİLYURT

## **İÇ DENETİM UYGULAMALARI**

Şirket bünyesinde Yönetim Kurulu'na bağlı olarak çalışan İç Denetim Müdürlüğü, Hazine Müsteşarlığı'nca 21.06.2008 tarih ve 26913 sayılı Resmi Gazete'de yayınlanan "Sigorta ve Reasürans ile Emeklilik Şirketlerinin İç Sistemlerine İlişkin Yönetmelikte belirtilen esaslar doğrultusunda 04.01.2010 tarihinde iç denetim müdürü ataması gerçekleştirilerek kurulmuştur ve çalışmalarına devam etmektedir.

İç Denetim Müdürlüğü;

- 5684 Sayılı Sigortacılık Kanunu başta olmak üzere ilgili diğer kanunlar ve bunlara bağlı olarak çıkartılmış olan yönetmelikler, tebliğ ve prosedürlere göre denetim gerçekleştirmek,
- İşletmenin varlıklarının korunması,
- Mali tabloların zamanında düzenlenmesi ve mevzuata uygun olmasını,
- Muhasebe kayıtlarının doğru ve tam olmasını,
- Üst yönetimin planlama ve uygulamalarına yönelik adımların takibi gibi amaçlarla genel müdürlük birimlerinin, bölge müdürlüklerinin yılda en az bir kez ve tüm acentelerin en az üç yılda bir kez (istisnai olarak toplam prim üretimi içerisindeki payı yüksek olan veya tahsilat oranı düşük olan acentelerin yılda en az bir kez) yerinde denetlenmesini gerçekleştirmeyi;

risk bazlı hazırlanan ve Yönetim Kurulunca uygun görülen yıllık denetim programı kapsamında yapmaktır.

İç Denetim Müdürlüğü'nün temel strateji, risk odaklı bir yaklaşım doğrultusunda yasal düzenlemeler ve uluslararası iç denetim standartları çerçevesinde tarafsız ve bağımsız olarak etkin bir biçimde faaliyetlerin yürütülmesidir. Bu bağlamda, İç Denetim Müdürlüğü tarafından hazırlanan ve Yönetim Kurulu tarafından onaylanarak kabul edilen İç Denetim Yönetmeliği'nde ile İç Denetim Müdürlüğüne ilişkin görev, yetki ve sorumluluklar, yönetim ile ilişkisi ve çalışma esasları net olarak belirlenmiştir.

İç Denetim Müdürlüğü faaliyetleri doğrudan Yönetim Kurulu tarafından sevk ve idare edilir. Müdürlüğün kuruluşu ile işlerliğinin, etkinliğinin sağlanması, takibi ve eşgüdümü hususunda İç Sistemlerden Sorumlu Yönetim Kurulu Üyesi de Yönetim Kuruluna karşı ayrıca sorumludur.

Bu faaliyetlerin icrası sonucunda ulaşılan tespit ve bilgiler, düzenli olarak Müdürlükçe, İç Sistemlerden Sorumlu Yönetim Kurulu Üyesi'ne, Yönetim Kurulu'nun doğal üyesi Genel Müdür'e ve Yönetim Kurulu'na raporlanır. Bu raporlarda, denetimin kapsam ve amacına, bulgu ve çözüm önerilerine, sorumlu kişi/birim ile aksiyon tarihine yer verilmekte, ayrıca dönemsel olarak bu aksiyonların gerçekleştirilip/gerçekleştirilmediği kontrol edilmektedir.

Yıllık plan kapsamı dışında, gerek görüldüğünde soruşturma ve incelemelerin gerçekleştirilmesi ve ihtiyaç halinde danışmanlık hizmeti verilmesi de İç Denetim Müdürlüğümüzün görevleri arasındadır. İç denetim faaliyetlerinin şirketimize değer katması yaklaşımı ile denetimlerin planlanması ve yürütülmesi aşamalarına azami özen gösterilmektedir.

## FİNANSAL TABLOLAR

### AYRINTILI BİLANÇO VE GELİR TABLOSU

#### NEOVA SİGORTA AŞ, 31.12.2009 TARİHLİ AYRINTILI BİLANÇOSU

##### VARLIKLAR

i) Cari Varlıklar		23.452.105
<b>A) Nakit Ve Nakit Benzeri Varlıklar</b>		21.881.347
a.) Kasa		1.268
b.) Alınan Çekler		-
c.) Bankalar		21.747.310
d.) Verilen Çekler Ve Ödeme Emirleri (-)		-
e.) Diğer Nakit Ve Nakit Benzeri Varlıklar		132.769
<b>B) Finansal Varlıklar İle Riski Sigortalılarına Ait Finansal Yatırımlar</b>		-
a.) Satılmaya Hazır Finansal Varlıklar		-
b.) Vadeye Kadar Elde Tutulacak Finansal Varlıklar		-
c.) Alım Satım Amaçlı Finansal Varlıklar		-
d.) Krediler		-
e.) Krediler Karşılığı (-)		-
f.) Riskli Hayat Poliçesi Sahiplerine Ait Finansal Yatırımlar		-
g.) Şirket Hissesi		-
h.) Finansal Varlıklar Değer Düşüklüğü Karşılığı (-)		-
<b>C) Esas Faaliyetlerden Alacaklar</b>		136.762
a.) Sigortacılık Faaliyetlerinden Alacaklar		136.762
b.) Sigortacılık Faaliyetlerinden Alacaklar Karşılığı (-)		-
c.) Reasürans Faaliyetlerinden Alacaklar		-
d.) Reasürans Faaliyetlerinden Alacaklar Karşılığı (-)		-
e.) Sigorta Ve Reasürans Şirketleri Nezdindeki Depolar		-
f.) Sigortalılara Krediler (İkrazlar)		-
g.) Sigortalılara Krediler (İkrazlar) Karşılığı (-)		-
h.) Emeklilik Faaliyetlerinden Alacaklar		-
ı.) Esas Faaliyetlerden Kaynaklanan Şüpheli Alacaklar		-
i.) Esas Faaliyetlerden Kaynaklanan Şüpheli Alacaklar Karşılığı (-)		-
<b>D) İlişkili Taraflardan Alacaklar</b>		-
a.) Ortaklardan Alacaklar		-
b.) İştiraklerden Alacaklar		-
c.) Bağlı Ortaklıklardan Alacaklar		-
d.) Müşterek Yönetime Tabi Teşebbüslerden Alacaklar		-
e.) Personelden Alacaklar		-
f.) Diğer İlişkili Taraflardan Alacaklar		-
g.) İlişkili Taraflardan Alacaklar Reeskontu (-)		-
h.) İlişkili Taraflardan Şüpheli Alacaklar		-
ı.) İlişkili Taraflardan Şüpheli Alacaklar Karşılığı (-)		-
<b>E) Diğer Alacaklar</b>		57.594
a.) Finansal Kiralama Alacakları		-
b.) Kazanılmamış Finansal Kiralama Faiz Gelirleri (-)		-
c.) Verilen Depozito Ve Teminatlar		57.594
d.) Diğer Çeşitli Alacaklar		-
e.) Diğer Çeşitli Alacaklar Reeskontu (-)		-
f.) Şüpheli Diğer Alacaklar		-
g.) Şüpheli Diğer Alacaklar Karşılığı (-)		-
<b>F) Gelecek Aylara Ait Giderler Ve Gelir Tahakkukları</b>		1.091.511
a.) Gelecek Aylara Ait Giderler		612.214
b.) Tahakkuk Etmemiş Faiz Ve Kira Gelirleri		-
c.) Gelir Tahakkukları		479.297
d.) Gelecek Aylara Ait Diğer Giderler Ve Gelir Tahakkukları		-
<b>G) Diğer Cari Varlıklar</b>		284.891
a.) Gelecek Aylar İhtiyacı Stoklar		25.201
b.) Peşin Ödenen Vergiler Ve Fonlar		259.690
c.) Ertelenmiş Vergi Varlıkları		-
d.) İş Avansları		-
e.) Personele Verilen Avanslar		-
f.) Sayım Ve Tesellüm Noksanları		-
g.) Diğer Çeşitli Cari Varlıklar (+/-)		-
h.) Diğer Cari Varlıklar Karşılığı (-)		-

## II ) Cari Olmayan Varlıklar

2.138.313

<b>A) Esas Faaliyetlerden Alacaklar</b>	-
a.) Sigortacılık Faaliyetlerinden Alacaklar	-
b.) Sigortacılık Faaliyetlerinden Alacaklar Karşılığı (-)	-
c.) Reasürans Faaliyetlerinden Alacaklar	-
d.) Reasürans Faaliyetlerinden Alacaklar Karşılığı (-)	-
e.) Sigorta Ve Reasürans Şirketleri Nezdindeki Depolar	-
f.) Sigortalılara Krediler (İkrazlar)	-
g.) Sigortalılara Krediler (İkrazlar) Karşılığı (-)	-
h.) Emeklilik Faaliyetlerinden Alacaklar	-
ı.) Esas Faaliyetlerden Kaynaklanan Şüpheli Alacaklar	-
i.) Esas Faaliyetlerden Kaynaklanan Şüpheli Alacaklar Karşılığı (-)	-
<b>B) İlişkili Taraplardan Alacaklar</b>	-
a.) Ortaklardan Alacaklar	-
b.) İştiraklerden Alacaklar	-
c.) Bağlı Ortaklıklardan Alacaklar	-
d.) Müşterek Yönetime Tabi Teşebbüslerden Alacaklar	-
e.) Personelden Alacaklar	-
f.) Diğer İlişkili Taraplardan Alacaklar	-
g.) İlişkili Taraplardan Alacaklar Reeskontu (-)	-
h.) İlişkili Taraplardan Şüpheli Alacaklar	-
ı.) İlişkili Taraplardan Şüpheli Alacaklar Karşılığı (-)	-
<b>C) Diğer Alacaklar</b>	-
a.) Finansal Kiralama Alacakları	-
b.) Kazanılmamış Finansal Kiralama Faiz Gelirleri	-
c.) Verilen Depozito Ve Teminatlar	-
d.) Diğer Çeşitli Alacaklar	-
e.) Diğer Çeşitli Alacaklar Reeskontu (-)	-
f.) Şüpheli Diğer Alacaklar	-
g.) Şüpheli Diğer Alacaklar Karşılığı (-)	-
<b>D) Finansal Varlıklar</b>	-
a.) Bağlı Menkul Kıymetler	-
b.) İştirakler	-
c.) İştirakler Sermaye Taahhütleri (-)	-
d.) Bağlı Ortaklıklar	-
e.) Bağlı Ortaklıklar Sermaye Taahhütleri (-)	-
f.) Müşterek Yönetime Tabi Teşebbüsler	-
g.) Müşterek Yönetime Tabi Teşebbüsler Sermaye Taahhütleri (-)	-
h.) Finansal Varlıklar Ve Riski Sigortalılara Ait Finansal Yatırımlar	-
ı.) Diğer Finansal Varlıklar	-
i.) Finansal Varlıklar Değer Düşüklüğü Karşılığı (-)	-
<b>E) Maddi Varlıklar</b>	<b>1.033.501</b>
a.) Yatırım Amaçlı Gayrimenkuller	-
b.) Yatırım Amaçlı Gayrimenkuller Değer Düşüklüğü Karşılığı(-)	-
c.) Kullanım Amaçlı Gayrimenkuller	-
d.) Makine Ve Teçhizatlar	605.655
e.) Demirbaş Ve Tesisatlar	249.037
f.) Motorlu Taşıtlar	-
g.) Diğer Maddi Varlıklar (Özel Maliyet Bedelleri Dahil)	266.028
h.) Kiralama Yoluyla Edinilmiş Maddi Varlıklar	-
ı.) Birikmiş Amortismanlar (-)	- 87.219
i.) Maddi Varlıklara İlişkin Verilen Avanslar (Yapılmakta Olan Yatırımlar Dahil)	-
<b>F) Maddi Olmayan Varlıklar</b>	<b>1.062.300</b>
a.) Haklar	1.271.751
b.) Şerefiye	-
c.) Faaliyet Öncesi Döneme Ait Giderler	-
d.) Araştırma Ve Geliştirme Giderleri	-
e.) Diğer Maddi Olmayan Varlıklar	-
f.) Birikmiş İtfalar (Amortismanlar) (-)	- 209.451
g.) Maddi Olmayan Varlıklara İlişkin Avanslar	-
<b>G) Gelecek Yıllara Ait Giderler Ve Gelir Tahakkukları</b>	<b>42.512</b>
a.) Gelecek Yıllara Ait Giderler	42.512
b.) Gelir Tahakkukları	-
c.) Gelecek Yıllara Ait Diğer Giderler Ve Gelir Tahakkukları	-
<b>H) Diğer Cari Olmayan Varlıklar</b>	-
a.) Efektif Yabancı Para Hesapları	-
b.) Döviz Hesapları	-
c.) Gelecek Yıllar İhtiyacı Stoklar	-
d.) Peşin Ödenen Vergiler Ve Fonlar	-
e.) Ertelenmiş Vergi Varlıkları	-
f.) Diğer Çeşitli Cari Olmayan Varlıklar	-
g.) Diğer Cari Olmayan Varlıklar Amortismanı (-)	-
h.) Diğer Cari Olmayan Varlıklar Karşılığı (-)	-

**VARLIKLAR TOPLAMI****25.590.418**

**YÜKÜMLÜLÜKLER**

<b>I) Kısa Vadeli Yükümlülükler</b>		<b>1.866.711</b>
<b>A) Finansal Borçlar</b>		-
a.) Kredi Kuruluşlarına Borçlar		-
b.) Finansal Kiralama İşlemlerinden Borçlar		-
c.) Ertelenmiş Finansal Kiralama Borçlanma Maliyetleri (-)		-
h.) Diğer Finansal Borçlar (Yükümlülükler)		-
<b>B) Esas Faaliyetlerden Borçlar</b>		<b>665.458</b>
a.) Sigortacılık Faaliyetlerinden Borçlar		665.458
b.) Reasürans Faaliyetlerinden Borçlar		-
c.) Sigorta Ve Reasürans Şirketlerinden Alınan Depolar		-
d.) Emeklilik Faaliyetlerinden Borçlar		-
e.) Diğer Esas Faaliyetlerden Borçlar		-
f.) Diğer Esas Faaliyetlerden Borçlar Borç Senetleri Reeskontu(-)		-
<b>C) İlişkili Taraplardan Borçlar</b>		<b>14.357</b>
a.) Ortaklara Borçlar		13.570
b.) İştiraklere Borçlar		-
c.) Bağlı Ortaklıklara Borçlar		-
d.) Müşterek Yönetime Tabi Teşebbüslere Borçlar		-
e.) Personele Borçlar		787
f.) Diğer İlişkili Taraplara Borçlar		-
<b>D) Diğer Borçlar</b>		<b>795.458</b>
a.) Alınan Depozito Ve Teminatlar		3.000
b.) Diğer Çeşitli Borçlar		792.458
c.) Diğer Çeşitli Borçlar Reeskontu (-)		-
<b>E) Sigortacılık Teknik Karşılıkları</b>		<b>221.240</b>
a.) Kazanılmamış Primler Karşılığı – Net		201.529
b.) Devam Eden Riskler Karşılığı - Net		-
c.) Hayat Matematik Karşılığı - Net		-
d.) Muallak Hasar Ve Tazminat Karşılığı - Net		19.711
e.) İkramiye Ve İndirimler Karşılığı - Net		-
f.) Yatırım Riski Hayat Sigortası Poliçe Sahiplerine Ait Poliçeler İçin Ayrılan Karşılık - Net		-
ı.) Diğer Teknik Karşılıklar - Net		-
<b>F) Ödenecek Vergi Ve Benzeri Diğer Yükümlülükler İle Karşılıklar</b>		<b>143.977</b>
a.) Ödenecek Vergi Ve Fonlar		106.040
b.) Ödenecek Sosyal Güvenlik Kesintileri		37.937
c.) Vadesi Geçmiş, Ertelenmiş Veya Taksitlendirilmiş Ver. Ve Diğ. Yükümlülükler		-
d.) Ödenecek Diğer Vergi Ve Benzeri Yükümlülükler		-
e.) Dönem Karı Vergi Ve Diğer Yasal Yükümlülük Karşılıkları		-
f.) Dönem Karının Peşin Ödenen Vergi Ve Diğer Yükümlülükleri (-)		-
ı.) Diğer Vergi Ve Benzeri Yükümlülük Karşılıkları		-
<b>G) Diğer Risklere İlişkin Karşılıklar</b>		<b>12.548</b>
a.) Kıdem Tazminatı Karşılığı		12.548
b.) Sosyal Yardım Sandığı Varlık Açıkları Karşılığı		-
c.) Maliyet Giderleri Karşılığı		-
<b>H) Gelecek Aylara Ait Gelirler Ve Gider Tahakkukları</b>		<b>13.673</b>
a.) Gelecek Aylara Ait Diğer Gelirler Ve Gider Tahakkukları		-
b.) Ertelenmiş Komisyon Gelirleri		-
c.) Diğer Ertelenmiş Üretim Gelirleri		-
d.) Diğer Gelirler ve Gider Tahakkukları		-
e.) Gider Tahakkukları		13.673
f.) Gelecek Aylara Ait Diğer Gelirler Ve Gider Tahakkukları		-
<b>I) Diğer Kısa Vadeli Yükümlülükler</b>		-
a.) Ertelenmiş Vergi Yükümlülüğü		-
b.) Sayım Ve Tesellüm Fazlalıkları		-
c.) Diğer Çeşitli Kısa Vadeli Yükümlülükler		-

<b>II) Uzun Vadeli Yükümlülükler</b>	<b>100.179</b>
<b>A) Finansal Borçlar</b>	-
a.) Kredi Kuruluşlarına Borçlar	
b.) Finansal Kiralama İşlemlerinden Borçlar	
c.) Ertelemiş Finansal Kiralama Borçlanma Maliyetleri (-)	
f.) Çıkarılmış Diğer Finansal Varlıklar İhraç Farkı (-)	
ı.) Diğer Finansal Borçlar (Yükümlülükler)	
<b>B) Esas Faaliyetlerden Borçlar</b>	-
a.) Sigortacılık Faaliyetlerinden Borçlar	
b.) Reasürans Faaliyetlerinden Borçlar	
c.) Sigorta Ve Reasürans Şirketlerinden Alınan Depolar	
d.) Emeklilik Faaliyetlerinden Borçlar	
e.) Diğer Esas Faaliyetlerden Borçlar	
f.) Diğer Esas Faaliyetlerden Borçlar Borç Senetleri Reeskontu (-)	
<b>C) İlişkili Taraplara Borçlar</b>	-
a.) Ortaklara Borçlar	
b.) İştiraklere Borçlar	
c.) Bağlı Ortaklıklara Borçlar	
d.) Müşterek Yönetime Tabi Teşebbüslere Borçlar	
e.) Personele Borçlar	
f.) Diğer İlişkili Taraplara Borçlar	
<b>D) Diğer Borçlar</b>	-
a.) Alınan Depozito Ve Teminatlar	
b.) Diğer Çeşitli Borçlar	
c.) Diğer Çeşitli Borçlar Reeskontu (-)	
<b>E) Sigortacılık Teknik Karşılıkları</b>	-
a.) Kazanılmamış Primler Karşılığı – Net	
b.) Devam Eden Riskler Karşılığı - Net	
c.) Hayat Matematik Karşılığı - Net	
d.) Muallak Hasar Ve Tazminat Karşılığı - Net	
e.) İkramiye Ve İndirimler Karşılığı - Net	
f.) Yat. Riski Hayat Sig. Poliçe Sahiplerine Ait Poliçeler İçin Ayrılan Kar. - Net	
ı.) Diğer Teknik Karşılıklar - Net	
<b>F) Diğer Yükümlülükler Ve Karşılıklar</b>	-
a.) Ödenecek Diğer Yükümlülükler	
b.) Vadesi Geçmiş, Ertelemiş Veya Taksitlendirilmiş Ver. Ve Diğ. Yükümlülükler	
c.) Diğer Borç Ve Gider Karşılıkları	
<b>G) Diğer Risklere İlişkin Karşılıklar</b>	<b>38.171</b>
a.) Kıdem Tazminatı Karşılığı	38.171
b.) Sosyal Yardım Sandığı Varlık Açıkları Karşılığı	
<b>H) Gelecek Yıllara Ait Gelirler Ve Gider Tahakkukları</b>	-
a.) Gelecek Yıllara Ait Gelirler	
b.) Ertelemiş Komisyon Giderleri	
c.) Diğer Ertelemiş Üretim Giderleri	
d.) Diğer Gelirler ve Gider Tahakkukları	
e.) Gider Tahakkukları	
f.) Gelecek Yıllara Ait Diğer Gelirler Ve Gider Tahakkukları	
<b>I) Diğer Uzun Vadeli Yükümlülükler</b>	<b>62.008</b>
a.) Ertelemiş Vergi Yükümlülüğü	62.008
b.) Diğer Çeşitli Uzun Vadeli Yükümlülükler	
<b>III) Özsermaye</b>	<b>23.623.528</b>
<b>A) Ödenmiş Sermaye</b>	<b>25.090.000</b>
a.) (Nominal) Sermaye	40.000.000
b.) Tescilli Beklenen Sermaye	- 14.910.000
b.) Ödenmemiş Sermaye (-)	
c.) Sermaye Düzeltmesi Olumlu Farkları	
d.) Sermaye Düzeltmesi Olumsuz Farkları (-)	
<b>B) Sermaye Yedekleri</b>	-
a.) Hisse Senedi İhraç Primleri	
b.) Hisse Senedi İptal Karları	
c.) Sermayeye Eklenecek Satış Karları	
d.) Yabancı Para Çevrim Farkları	
e.) Diğer Sermaye Yedekleri	
<b>C) Kar Yedekleri</b>	-
a.) Yasal Yedekler	
b.) Statü Yedekleri	
c.) Olağanüstü Yedekler	
d.) Özel Fonlar (Yedekler)	
e.) Finansal Varlıkların Değerlemesi	
f.) Diğer Kar Yedekleri	
<b>D) Geçmiş Yıllar Karları</b>	<b>604.972</b>
a.) Geçmiş Yıllar Karları	604.972
<b>E) Geçmiş Yıllar Zararları(-)</b>	-
a.) Geçmiş Yıllar Zararları (-)	
<b>F) Dönem Net Karı</b>	- <b>2.071.444</b>
a.) Dönem Net Karı	
b.) Dönem Net Zararı (-)	- 2.071.444
<b>YÜKÜMLÜLÜKLER TOPLAMI</b>	<b>25.590.418</b>

## NEOVA SİGORTA AŞ, 01.01.2009 - 31.12.2009 DÖNEMİ AYRINTILI GELİR TABLOSU

I-TEKNİK BÖLÜM	CARİ DÖNEM
<b>A- Hayat dışı teknik gelir</b>	<b>1,373,456</b>
1- Kazanılmış primler (reasürör payı düşülmüş olarak)	(38,008)
1.1- Yazılan primler (reasürör payı düşülmüş olarak)	163,521
1.1.1- Brüt yazılan primler (+)	264,328
1.1.2- Reasüröre devredilen primler (-)	(100,807)
1.2- Kazanılmamış primler karşılığında değişim (reasürör payı ve devreden kısım düşülmüş olarak)(+/-)	(201,529)
1.2.1- Kazanılmamış primler karşılığı (-)	(261,433)
1.2.2- Kazanılmamış primler karşılığında reasürör payı (+)	59,904
1.3- Devam eden riskler karşılığında değişim (reasürör payı ve devreden kısım düşülmüş olarak)(+/-)	-
1.3.1- Devam eden riskler karşılığı (-)	-
1.3.2- Devam eden riskler karşılığında reasürör payı (+)	-
2- Teknik olmayan bölümden aktarılan yatırım gelirleri	1,411,464
3- Diğer teknik gelirler (reasürör payı düşülmüş olarak)	-
3.1- Brüt diğer teknik gelirler (+)	-
3.2- Brüt diğer teknik gelirlerde reasürör payı (-)	-
<b>B- Hayat dışı teknik gider (-)</b>	<b>(3,024,348)</b>
1- Gerçekleşen hasarlar (reasürör payı düşülmüş olarak)	-
1.1- Ödenen hasarlar (reasürör payı düşülmüş olarak)	-
1.1.1- Brüt ödenen hasarlar (-)	-
1.1.2- Ödenen hasarlarda reasürör payı (+)	-
1.2- Muallak hasarlar karşılığında değişim (reasürör payı ve devreden kısım düşülmüş olarak) (+/-)	(19,711)
1.2.1- Muallak hasarlar karşılığı (-)	(22,270)
1.2.2- Muallak hasarlar karşılığında reasürör payı (+)	2,559
2- İkramiye ve indirimler karşılığında değişim (reasürör payı ve devreden kısım düşülmüş olarak) (+/-)	-
2.1- İkramiye ve indirimler karşılığı (-)	-
2.2- İkramiye ve indirimler karşılığında reasürör payı (+)	-
3- Diğer teknik karşılıklarda değişim (reasürör payı ve devreden kısım düşülmüş olarak) (+/-)	-
4- Faaliyet giderleri (-)	(3,004,637)
<b>C- Teknik bölüm dengesi - Hayat dışı (A - B)</b>	<b>(1,650,892)</b>
<b>D- Hayat teknik gelir</b>	<b>-</b>
1- Kazanılmış primler (reasürör payı düşülmüş olarak)	-
1.1- Yazılan primler (reasürör payı düşülmüş olarak)	-
1.1.1- Brüt yazılan primler (+)	-
1.1.2- Reasüröre devredilen primler (-)	-
1.2- Kazanılmamış primler karşılığında değişim (reasürör payı ve devreden kısım düşülmüş olarak) (+/-)	-
1.2.1- Kazanılmamış primler karşılığı (-)	-
1.2.2- Kazanılmamış primler karşılığında reasürör payı (+)	-
1.3- Devam eden riskler karşılığında değişim (reasürör payı ve devreden kısım düşülmüş olarak) (+/-)	-
1.3.1- Devam eden riskler karşılığı (-)	-
1.3.2- Devam eden riskler karşılığında reasürör payı (+)	-
2- Hayat branşı yatırım geliri	-
3- Yatırımlardaki gerçekleşmemiş karlar	-
4- Diğer teknik gelirler (reasürör payı düşülmüş olarak)	-
<b>E- Hayat teknik gider</b>	<b>-</b>
1- Gerçekleşen hasarlar (reasürör payı düşülmüş olarak)	-
1.1- Ödenen tazminatlar (reasürör payı düşülmüş olarak)	-
1.1.1- Brüt ödenen tazminatlar (-)	-
1.1.2- Ödenen tazminatlarda reasürör payı (+)	-
1.2- Muallak tazminatlar karşılığında değişim (reasürör payı ve devreden kısım düşülmüş olarak) (+/-)	-
1.2.1- Muallak tazminatlar karşılığı (-)	-
1.2.2- Muallak hasarlar karşılığında reasürör payı (+)	-
2- İkramiye ve indirimler karşılığında değişim (reasürör payı ve devreden kısım düşülmüş olarak) (+/-)	-
2.1- İkramiye ve indirimler karşılığı (-)	-
2.2- İkramiye ve indirimler karşılığında reasürör payı (+)	-
3- Hayat matematik karşılığında değişim (reasürör payı ve devreden kısım düşülmüş olarak)(+/-)	-
3.1- Hayat matematik karşılığı (-)	-
3.2- Hayat matematik karşılığında reasürör payı (+)	-



4- Yatırım riski hayat sigortası poliçe sahiplerine ait poliçeler için ayrılan karşılıklarda değişim (reasürör payı ve devreden kısım düşülmüş olarak)(+/-)	-
4.1- Yatırım riski hayat sigortası poliçe sahiplerine ait poliçeler için ayrılan karşılıklar(-)	-
4.2- Yatırım riski hayat sigortası poliçe sahiplerine ait poliçeler için ayrılan karşılıklarda reasürör payı (+)	-
5- Diğer teknik karşılıklarda değişim (reasürör payı ve devreden kısım düşülmüş olarak)(+/-)	-
6- Faaliyet giderleri (-)	-
7- Yatırım giderleri (-)	-
8- Yatırımlardaki gerçekleşmemiş zararlar (-)	-
9- Teknik olmayan bölüme aktarılan yatırım gelirleri (-)	-
<b>F- Teknik bölüm dengesi - Hayat (D - E)</b>	-
<b>G- Emeklilik teknik gelir</b>	-
1- Fon işletim gelirleri	-
2- Yönetim gideri kesintisi	-
3- Giriş aidatı gelirleri	-
4- Ara verme halinde yönetim gideri kesintisi	-
5- Özel hizmet gideri kesintisi	-
6- Sermaye tahsis avansı değer artış gelirleri	-
7- Diğer teknik gelirler	-
<b>H- Emeklilik teknik gideri</b>	-
1- Fon işletim giderleri (-)	-
2- Sermaye tahsis avansları değer azalış giderleri (-)	-
3- Faaliyet giderleri (-)	-
4- Diğer teknik giderler (-)	-
<b>I- Teknik bölüm dengesi - Emeklilik (G - H)</b>	-

## TEKNİK OLMAYAN BÖLÜM

	Cari Dönem
<b>C- Teknik bölüm dengesi - Hayat dışı (A - B)</b>	<b>(1,650,892)</b>
<b>F- Teknik bölüm dengesi - Hayat (D - E)</b>	-
<b>I- Teknik bölüm dengesi - Emeklilik (G - H)</b>	-
<b>J- Genel teknik bölüm dengesi (C+F+I)</b>	<b>(1,650,892)</b>
<b>K- Yatırım gelirleri</b>	-
1- Finansal yatırımlardan elde edilen gelirler	1,057,318
2- Finansal yatırımların nakde çevrilmesinden elde edilen karlar	-
3- Finansal yatırımların değerlemesi	479,297
4- Kambiyo karları	1,036,424
5- İştiraklerden gelirler	-
6- Bağlı ortaklıklar ve müşterek yönetime tabi teşebbüslerden gelirler	-
7- Arazi, arsa ile binalardan elde edilen gelirler	-
8- Türev ürünlerden elde edilen gelirler	-
9- Diğer yatırımlar	-
10- Hayat teknik bölümünden aktarılan yatırım gelirleri	(2,573,039)
<b>L- Yatırım giderleri (-)</b>	<b>294.693</b>
1- Yatırım yönetim giderleri (-)	-
2- Yatırımlar değer azalışları (-)	-
3- Yatırımların nakde çevrilmesi sonucunda oluşan zararlar (-)	-
4- Hayat dışı teknik bölümüne aktarılan yatırım giderleri (-)	1,161,575
5- Türev ürünler sonucunda oluşan zararlar (-)	-
6- Kambiyo zararları (-)	(1,161,575)
7- Amortisman giderleri (-)	(294,693)
8- Diğer yatırım giderleri (-)	-
<b>M- Diğer faaliyetlerden ve olağandışı faaliyetlerden gelir ve karlar ile gider ve zararlar (+/-)</b>	<b>(125,859)</b>
1- Karşılıklar hesabı (+/-)	(50,719)
2- Reeskont hesabı (+/-)	-
3- Özellikli sigortalar hesabı (+/-)	-
4- Enflasyon düzeltmesi hesabı (+/-)	-
5- Ertelenmiş vergi varlığı hesabı (+/-)	-
6- Ertelenmiş vergi yükümlülüğü gideri (-)	(62,008)
7- Diğer gelir ve karlar	-
8- Diğer gider ve zararlar (-)	(13,132)
9- Önceki yıl gelir ve karları	-
10- Önceki yıl gider ve zararları(-)	-
<b>N- Dönem net karı veya zararı</b>	<b>(2,071,444)</b>
1- Dönem karı veya zararı	-
2- Dönem karı vergi ve diğer yasal yükümlülük karşılıkları (-)	-
3- Dönem net karı veya zararı	<b>(2,071,444)</b>
4- Enflasyon düzeltme hesabı	-

## ÖZSERMAYE DEĞİŞİM TABLOSU

### 31 Aralık 2009 Tarihli Özsermaye Değişim Tablosu

	Sermaye	İşletmenin Ödenmemiş Sermayesi (-)	Varlıklarda değer artışı	Özsermaye enflasyon düzeltmesi farkları	Yabancı para çevrim farkları	Yasal Yedekler	Olağanüstü yedekler	Diğer yedekler ve dağıtılmamış karlar	Net dönem karı/(zararı)	Geçmiş yıllar karları/(zararları)	Toplam
I- Önceki dönem sonu bakiyesi (31 Aralık 2008)	40.000.000	-28.526.410								604.972	12.078.562
II- Muhasebe politikalarındaki değişiklikler											
III- Yeni bakiye (I + II) (1 Ocak 2009)											
A- Sermaye artırım (A1 + A2)											
1- Nakit		13.616.410									13.616.410
2- İç kaynaklardan											
B- İşletmenin aldığı kendi hisse senetleri											
C- Gelir tablosunda yer almayan kazanç ve kayıplar											
D- Varlıklarda değer artışı / azalışı											
E- Yabancı para çevrim farkları											
F- Diğer kazanç ve kayıplar											
G- Enflasyon düzeltme farkları											
H- Dönem net karı (zararı)									-2.071.444		-2.071.444
I- Dağıtılan temettü (Not 15)											
J- Geçmiş yıl karlarından dağıtım											
IV- Dönem sonu bakiyesi (31 Aralık 2009) (III+ A+B+C+D+E+F+G+H+I+J)	40.000.000	-14.910.000							-2.071.444	604.972	23.623.528

## NAKİT AKIM TABLOSU

1 Ocak -  
31 Aralık  
2009

<b>A- Esas faaliyetlerden kaynaklanan nakit akımları</b>	
1- Sigortacılık faaliyetlerinden elde edilen nakit girişleri	127,566
2- Reasürans faaliyetlerinden elde edilen nakit girişleri	-
3- Emeklilik faaliyetlerinden elde edilen nakit girişleri	-
4- Sigortacılık faaliyetleri nedeniyle yapılan nakit çıkışı (-)	(3,004,637)
5- Reasürans faaliyetleri nedeniyle nakit çıkışı (-)	-
6- Emeklilik faaliyetleri nedeniyle nakit çıkışı (-)	-
<b>7- Esas faaliyetler sonucu oluşan nakit (A1+A2+A3-A4-A5-A6)</b>	<b>(2,877,071)</b>
8- Katılım ödemeleri (-)	-
9- Gelir vergisi ödemeleri (-)	(244,871)
10- Diğer nakit girişleri	889,029
11- Diğer nakit çıkışları (-)	(282,038)
<b>12- Esas faaliyetlerden kaynaklanan net nakit</b>	<b>(2,514,951)</b>
<b>B- Yatırım faaliyetlerinden kaynaklanan nakit akımları</b>	
1- Maddi varlıkların satışı	-
2- Maddi varlıkların iktisabı (-)	(1,113,891)
3- Mali varlık iktisabı (-)	(8,691,789)
4- Mali varlıkların satışı	-
5- Alınan katılım gelirleri	1,057,318
6- Alınan temettüleri	-
7- Diğer nakit girişleri	-
8- Diğer nakit çıkışları (-)	(1,270,941)
<b>9- Yatırım faaliyetlerinden (kullanılan) kaynaklanan net nakit</b>	<b>(10,019,303)</b>
<b>C- Finansman faaliyetlerinden kaynaklanan nakit akımları</b>	
1- Hisse senedi ihracı	-
2- Kredilerle ilgili nakit girişleri	-
3- Finansal kiralama borçları ödemeleri (-)	-
4- Ödenen temettüleri (-)	-
5- Diğer nakit girişleri	13,616,410
6- Diğer nakit çıkışları (-)	-
<b>7- Finansman faaliyetlerinden kaynaklanan kullanılan net nakit</b>	<b>13,616,410</b>
<b>D- Kur farklarının nakit ve nakit benzerlerine olan etkisi</b>	<b>(125,038)</b>
<b>E- Nakit ve nakit benzerlerinde meydana gelen net (azalış) artış (A12+B9+C7+D)</b>	<b>957,118</b>
<b>F- Dönem başındaki nakit ve nakit benzerleri mevcudu</b>	<b>12,232,440</b>
<b>G- Dönem sonundaki nakit ve nakit benzerleri mevcudu (E+F)</b>	<b>13,189,558</b>

## Neova Sigorta A.Ş. 31 Aralık 2009 Tarihi İtibariyle Kâr Dağıtım Tablosu

	Cari Dönem (Current Period)
<b>I. DÖNEM KARININ DAĞITIMI (DISTRIBUTION OF THE PERIOD PROFIT)</b>	
1.1. DÖNEM KARI / ZARARI (NET IN COME BEFORE/LOSS )	(2.071.444)
1.2. ÖDENECEK VERGİ VE YASAL YÜKÜMLÜLÜKLER (TAXES AND LEGAL LIABILITIES PAYABLE)	-
1.2.1. Kurumlar Vergisi (Gelir Vergisi) (Corporate Tax (Income Tax))	-
1.2.2. Gelir Vergisi Kesintisi (Income Tax Deduction)	-
1.2.3. Diğer Vergi ve Yasal Yükümlülükler (Other Tax and Legal Liabilities)	-
<b>A. NET DÖNEM KARI (NET PROFIT) (1.1 - 1.2)</b>	<b>(2.071.444)</b>
1.3. GEÇMİŞ DÖNEMLER ZARARI (-) (PERVIOUS PERIODS' LOSS)	-
1.4. BİRİNCİ TERTİP YASAL AKÇE (FIRST LEGAL RESERVES)	-
1.5. SİRKETTE BIRAKILMASI VE TASARRUFU ZORUNLU YASAL FONLAR (-) (LEGAL FUNDS WHICH HAVE TO LEFT AT THE COMPANY AND SAVED)	-
<b>B. DAĞITILABİLİR NET DÖNEM KARI (NET DISTRIBUTABLE NET INCOME) [ (A - (1.3 + 1.4 + 1.5) ]</b>	<b>-</b>
1.6. ORTAKLARA BİRİNCİ TEMETTÜ (-) (FIRST DIVIDEND TO SHAREHOLDERS)	-
1.6.1. Hisse Senedi Sahiplerine (Shareholders)	-
1.6.2. İmtiyazlı Hisse Senedi Sahiplerine (Preferential Shareholders)	-
1.6.3. Katılma İntifa Senedi Sahiplerine (Publicly Offered Dividend Right Certificate Holders)	-
1.6.4. Kara İstirakli Tahvil Sahiplerine (Participating Bond Holders)	-
1.6.5. Kar ve Zarar Ortaklığı Belgesi Sahiplerine (Profit and Loss Sharing Certificate Holders)	-
1.7. PERSONELE TEMETTÜ (-) (BONUS TO PERSONNEL)	-
1.8. YÖNETİM KURULUNA TEMETTÜ (-) (BONUS TO BOARD MEMBERS)	-
1.9. ORTAKLARA İKİNCİ TEMETTÜ (-) (SECOND DIVIDEND TO SHAREHOLDERS)	-
1.9.1. Hisse Senedi Sahiplerine (Shareholders)	-
1.9.2. İmtiyazlı Hisse Senedi Sahiplerine (Preferential Shareholders)	-
1.9.3. Katılma İntifa Senedi Sahiplerine (Publicly Offered Dividend Right Certificate Holders)	-
1.9.4. Kara İstirakli Tahvil Sahiplerine (Participating Bond Holders)	-
1.9.5. Kar ve Zarar Ortaklığı Belgesi Sahiplerine (Profit and Loss Sharing Certificate Holders)	-
1.10. İKİNCİ TERTİP YASAL YEDEK AKÇE (-) (SECOND LEGAL RESERVES)	-
1.11. STATÜ YEDEKLERİ (-) (STATUTORY RESERVES)	-
1.12. OLAĞANÜSTÜ YEDEKLER (EXTRAORDINARY RESERVES)	-
1.13. DİĞER YEDEKLER (OTHER RESERVES)	-
1.14. ÖZEL FONLAR (SPECIAL FUNDS)	-
<b>II. YEDEKLERDEN DAĞITIM (APPROPRIATION FROM RESERVES)</b>	<b>-</b>
2.1. DAĞITILAN YEDEKLER (RESERVES APPROPRIATED)	-
2.2. İKİNCİ TERTİP YASAL YEDEKLER (-) (SECOND LEGAL RESERVES)	-
2.3. ORTAKLARA PAY (-) ( TO SHAREHOLDERS)	-
2.3.1.Hisse Senedi Sahiplerine (Shareholders)	-
2.3.2.İmtiyazlı Hisse Senedi Sahiplerine (Preferential Shareholders)	-
2.3.3.Katılma İntifa Senedi Sahiplerine (Publicly Offered Dividend Right Certificate Holders)	-
2.3.4.Kara İstirakli Tahvil Sahiplerine (Participating Bond Holders)	-
2.3.5.Kâr ve Zarar Ortaklığı Belgesi Sahiplerine (Profit and Loss Sharing Certificate Holders)	-
2.4. PERSONELE PAY (-) (TO PERSONNEL)	-
2.5. YÖNETİM KURULUNA PAY (-) (TO BOARD OF DIRECTORS)	-
<b>III. HİSSE BASINA ZARAR (LOSS PER SHARE)</b>	<b>-</b>
3.1. HİSSE SENEDİ SAHİPLERİNE (SHAREHOLDERS)	-
3.2. HİSSE SENEDİ SAHİPLERİNE (SHAREHOLDERS) ( % )	-
3.3. İMTİYAZLI HİSSE SENEDİ SAHİPLERİNE (PREFERENTIAL SHAREHOLDERS)	-
3.4. İMTİYAZLI HİSSE SENEDİ SAHİPLERİNE (PREFERENTIAL SHAREHOLDERS) ( % )	-
<b>IV. HİSSE BASINA TEMETTÜ (DIVIDEND PER SHARE)</b>	<b>-</b>
4.1. HİSSE SENEDİ SAHİPLERİNE (SHAREHOLDERS)	-
4.2. HİSSE SENEDİ SAHİPLERİNE (SHAREHOLDERS) ( % )	-
4.3. İMTİYAZLI HİSSE SENEDİ SAHİPLERİNE (PREFERENTIAL SHAREHOLDERS)	-
4.4. İMTİYAZLI HİSSE SENEDİ SAHİPLERİNE (PREFERENTIAL SHAREHOLDERS) ( % )	-

## NEOVA SİGORTA A.Ş. İLETİŞİM BİLGİLERİ

### Genel Müdürlük

**Adres** : E-5 Yanyol Üzeri Şaşmaz Plaza No:6 Kat:3 34742 Kozyatağı/İSTANBUL

**Telefon** : 0216 665 55 55

**Faks** : 0216 665 55 99

**E-Posta** : info@neova.com.tr

**Web** : <http://www.neova.com.tr>

### Ankara Bölge Müdürlüğü

**Adres** : 1271 Sokak Sabri ermutlu İş Merkezi No:33 D:11 K:3 Balgat Çankaya ANKARA

**Telefon** : 0312 473 33 47

**Faks** : 0312 473 33 46

### İzmir Bölge Müdürlüğü

**Adres** : Şehit Fethibey Cad. M.Münir Birsal İş Mrk.No:36 K:2 D:5 Konak/İzmir

**Telefon** : +90 (232) 489 23 63

**Faks** : +90 (232) 489 23 36

### Adana Bölge Müdürlüğü

**Adres** : Atatürk Caddesi No:22 Gen İş Merkezi K:4 No:11 Seyhan / ADANA

**Telefon** : 90 (322)459 51 00

**Faks** : 90 (322)459 51 02

### Samsun Bölge Müdürlüğü

**Adres** : Kale Mah. 19Mayıs Bulvarı Cumhuriyet Meydanı Cumhuriyet İşhanı No:1 Kat:7 D:60  
SAMSUN

**Telefon** : 0 362 431 40 45

**Faks** : 0 362 431 40 88

### Antalya Bölge Müdürlüğü

**Adres** : Etiler Mahallesi Adnan Menderes Bulvarı Sami Kaya İş Merkezi No.47 Kat.5 Daire.31  
ANTALYA

**Telefon** : 0.242.322 48 11

**Faks** : 0.242. 322 51 00